



Prefeitura Municipal de Caibaté - RS

"Coração das Missões"

"Uma nova história"

www.caibate.rs.gov.br

RELATÓRIO RESUMIDO DA EXECUÇÃO ORÇAMENTÁRIA

MARÇO/ABRIL

- DE 2021-

2º BIMESTRE DE 2021.-

Estado do Rio Grande do Sul
PREFEITURA MUNICIPAL DE CAIBATE
RELATÓRIO RESUMIDO DA EXECUÇÃO ORÇAMENTÁRIA
BALANÇO ORÇAMENTÁRIO
ORÇAMENTOS FISCAL E DA SEGURIDADE SOCIAL
2º Bimestre/2021

RREO – ANEXO 1 (LRF, Art. 52, inciso I, alíneas "a" do inciso II e § 1º)

R\$ 1,00

RECEITAS	PREVISÃO INICIAL	PREVISÃO ATUALIZADA (a)	RECEITAS REALIZADAS				SALDO (a-c)
			No Bimestre (b)	% (b/a)	Até o Bimestre (c)	% (c/a)	
RECEITAS (EXCETO INTRA-ORÇAMENTÁRIAS) (I)	21.516.000,00	21.516.000,00	3.970.524,12	18,45	8.241.037,22	38,30	13.274.962,78
RECEITAS CORRENTES	21.510.000,00	21.510.000,00	3.970.524,12	18,46	8.088.094,64	37,60	13.421.905,36
IMPOSTOS, TAXAS E CONTRIBUIÇÕES DE ME	2.550.500,00	2.550.500,00	558.902,26	21,91	1.177.377,15	46,16	1.373.122,85
IMPOSTOS	2.101.500,00	2.101.500,00	460.520,42	21,91	835.747,88	39,77	1.265.752,12
TAXAS	297.000,00	297.000,00	82.596,02	27,81	113.592,17	38,25	183.407,83
CONTRIBUIÇÃO DE MELHORIA	152.000,00	152.000,00	15.785,82	10,39	228.037,10	150,02	-76.037,10
CONTRIBUIÇÕES	1.220.000,00	1.220.000,00	209.110,45	17,14	441.116,69	36,16	778.883,31
CONTRIBUIÇÕES SOCIAIS	970.000,00	970.000,00	145.581,71	15,01	358.156,04	36,92	611.843,96
CONTRIBUIÇÕES ECONÔMICAS	0,00	0,00	0,00	0,00	0,00	0,00	0,00
CONTRIBUIÇÃO PARA O CUSTEIO DO SERV	250.000,00	250.000,00	63.528,74	25,41	82.960,65	33,18	167.039,35
RECEITA PATRIMONIAL	640.050,00	640.050,00	87.214,73	13,63	77.684,41	12,14	562.365,59
EXPLORAÇÃO DO PATRIMÔNIO IMOBILIÁRIO	7.600,00	7.600,00	1.110,24	14,61	2.220,48	29,22	5.379,52
VALORES MOBILIÁRIOS	632.450,00	632.450,00	86.104,49	13,61	75.463,93	11,93	556.986,07
DELEGAÇÃO DE SERVIÇOS PÚBLICOS MED	0,00	0,00	0,00	0,00	0,00	0,00	0,00
CESSÃO DE DIREITOS	0,00	0,00	0,00	0,00	0,00	0,00	0,00
DEMAIS RECEITAS PATRIMONIAIS	0,00	0,00	0,00	0,00	0,00	0,00	0,00
RECEITA AGROPECUÁRIA	1.000,00	1.000,00	0,00	0,00	0,00	0,00	1.000,00
RECEITA INDUSTRIAL	100,00	100,00	0,00	0,00	0,00	0,00	100,00
RECEITA DE SERVIÇOS	126.643,57	126.643,57	9.745,00	7,69	15.800,00	12,48	110.843,57
SERVIÇOS ADMINISTRATIVOS E COMERCIAIS	126.643,57	126.643,57	9.745,00	7,69	15.800,00	12,48	110.843,57
SERVIÇOS E ATIVIDADES REFERENTES À MANUTENÇÃO	0,00	0,00	0,00	0,00	0,00	0,00	0,00
SERVIÇOS E ATIVIDADES REFERENTES À SAÚDE	0,00	0,00	0,00	0,00	0,00	0,00	0,00
SERVIÇOS E ATIVIDADES FINANCEIRAS	0,00	0,00	0,00	0,00	0,00	0,00	0,00
OUTROS SERVIÇOS	0,00	0,00	0,00	0,00	0,00	0,00	0,00
TRANSFERÊNCIAS CORRENTES	16.658.460,51	16.658.460,51	3.065.437,92	18,40	6.258.893,54	37,57	10.399.566,97
TRANSFERÊNCIAS DA UNIÃO E DE SUAS ENTIDADES	9.061.102,55	9.061.102,55	1.530.095,14	16,89	3.328.885,08	36,74	5.732.217,47
TRANSFERÊNCIAS DOS ESTADOS E DO DISTRITO FEDERAL	5.292.357,96	5.292.357,96	1.134.235,92	21,43	2.100.020,59	39,68	3.192.337,37
TRANSFERÊNCIAS DOS MUNICÍPIOS E DE SUAS ENTIDADES	0,00	0,00	0,00	0,00	0,00	0,00	0,00
TRANSFERÊNCIAS DE OUTRAS INSTITUIÇÕES	2.305.000,00	2.305.000,00	401.106,86	17,40	829.987,87	36,01	1.475.012,13
TRANSFERÊNCIAS DO EXTERIOR	0,00	0,00	0,00	0,00	0,00	0,00	0,00
TRANSFERÊNCIAS DE PESSOAS FÍSICAS	0,00	0,00	0,00	0,00	0,00	0,00	0,00
TRANSFERÊNCIAS PROVENIENTES DE DEPENDENTES	0,00	0,00	0,00	0,00	0,00	0,00	0,00
OUTRAS RECEITAS CORRENTES	313.245,92	313.245,92	40.113,76	12,81	117.222,85	37,42	196.023,07
MULTAS ADMINISTRATIVAS, CONTRATUAIS E DE LICITAÇÃO	0,00	0,00	0,00	0,00	0,00	0,00	0,00
INDENIZAÇÕES, RESTITUIÇÕES E RESSARCIMENTOS	73.245,92	73.245,92	7.830,20	10,69	15.158,20	20,69	58.087,72
BENS, DIREITOS E VALORES INCORPORADOS	0,00	0,00	0,00	0,00	0,00	0,00	0,00
DEMAIS RECEITAS CORRENTES	240.000,00	240.000,00	32.283,56	13,45	102.064,65	42,53	137.935,35
RECEITAS DE CAPITAL	6.000,00	6.000,00	0,00	0,00	152.942,58	2.549,04	-146.942,58
OPERAÇÕES DE CRÉDITO	0,00	0,00	0,00	0,00	0,00	0,00	0,00
OPERAÇÕES DE CRÉDITO - MERCADO INTERNO	0,00	0,00	0,00	0,00	0,00	0,00	0,00
OPERAÇÕES DE CRÉDITO - MERCADO EXTERNO	0,00	0,00	0,00	0,00	0,00	0,00	0,00
ALIENAÇÃO DE BENS	0,00	0,00	0,00	0,00	0,00	0,00	0,00
ALIENAÇÃO DE BENS MÓVEIS	0,00	0,00	0,00	0,00	0,00	0,00	0,00
ALIENAÇÃO DE BENS IMÓVEIS	0,00	0,00	0,00	0,00	0,00	0,00	0,00
ALIENAÇÃO DE BENS INTANGÍVEIS	0,00	0,00	0,00	0,00	0,00	0,00	0,00

RAQUEL DE FÁTIMA IVANOWSKI
CONTADORA - CRC RS-076253/O-7

ADILSON BENTZ
SECRETÁRIO DE ADMINIST.E FINANÇAS

AMAURI PIRES DA SILVA
PREFEITO MUNICIPAL

Estado do Rio Grande do Sul
PREFEITURA MUNICIPAL DE CAIBATE
RELATÓRIO RESUMIDO DA EXECUÇÃO ORÇAMENTÁRIA
BALANÇO ORÇAMENTÁRIO
ORÇAMENTOS FISCAL E DA SEGURIDADE SOCIAL
2º Bimestre/2021

RREO – ANEXO 1 (LRF, Art. 52, inciso I, alíneas "a" do inciso II e § 1º)


R\$ 1,00

RECEITAS	PREVISÃO INICIAL	PREVISÃO ATUALIZADA (a)	RECEITAS REALIZADAS				SALDO (a-c)
			No Bimestre (b)	% (b/a)	Até o Bimestre (c)	% (c/a)	
AMORTIZAÇÃO DE EMPRÉSTIMOS	0,00	0,00	0,00	0,00	0,00	0,00	0,00
TRANSFERÊNCIAS DE CAPITAL	6.000,00	6.000,00	0,00	0,00	152.942,58	2.549,04	-146.942,58
TRANSFERÊNCIAS DA UNIÃO E DE SUAS ENTIDADES	6.000,00	6.000,00	0,00	0,00	119.375,00	1.989,58	-113.375,00
TRANSFERÊNCIAS DOS ESTADOS E DO DISTRITO FEDERAL	0,00	0,00	0,00	0,00	33.567,58	0,00	-33.567,58
TRANSFERÊNCIAS DOS MUNICÍPIOS E DE SUAS ENTIDADES	0,00	0,00	0,00	0,00	0,00	0,00	0,00
TRANSFERÊNCIAS DE INSTITUIÇÕES PRIVADAS	0,00	0,00	0,00	0,00	0,00	0,00	0,00
TRANSFERÊNCIAS DE OUTRAS INSTITUIÇÕES	0,00	0,00	0,00	0,00	0,00	0,00	0,00
TRANSFERÊNCIAS DO EXTERIOR	0,00	0,00	0,00	0,00	0,00	0,00	0,00
TRANSFERÊNCIAS DE PESSOAS FÍSICAS	0,00	0,00	0,00	0,00	0,00	0,00	0,00
TRANSFERÊNCIAS PROVENIENTES DE DEPENDENTES	0,00	0,00	0,00	0,00	0,00	0,00	0,00
OUTRAS RECEITAS DE CAPITAL	0,00	0,00	0,00	0,00	0,00	0,00	0,00
INTEGRALIZAÇÃO DE CAPITAL SOCIAL	0,00	0,00	0,00	0,00	0,00	0,00	0,00
RECEITAS (INTRA-ORÇAMENTÁRIAS) (II)	3.834.000,00	3.834.000,00	581.598,06	15,17	1.391.588,24	36,30	2.442.411,76
SUBTOTAL DAS RECEITAS (III) = (I + II)	25.350.000,00	25.350.000,00	4.552.122,18	17,96	9.632.625,46	38,00	15.717.374,54
OPERAÇÕES DE CRÉDITO-REFINANCIAMENTOS (IV)	0,00	0,00	0,00	0,00	0,00	0,00	0,00
Operações de Crédito Internas	0,00	0,00	0,00	0,00	0,00	0,00	0,00
Mobiliária	0,00	0,00	0,00	0,00	0,00	0,00	0,00
Contratual	0,00	0,00	0,00	0,00	0,00	0,00	0,00
Operações de Crédito Externas	0,00	0,00	0,00	0,00	0,00	0,00	0,00
Mobiliária	0,00	0,00	0,00	0,00	0,00	0,00	0,00
Contratual	0,00	0,00	0,00	0,00	0,00	0,00	0,00
TOTAL DAS RECEITAS (V) = (III + IV)	25.350.000,00	25.350.000,00	4.552.122,18	17,96	9.632.625,46	38,00	15.717.374,54
DEFICIT (VI)	-	-	-	-	-	-	-
TOTAL COM DÉFICIT (VII) = (V + VI)	25.350.000,00	25.350.000,00	4.552.122,18	17,96	9.632.625,46	38,00	15.717.374,54
SALDOS DE EXERCÍCIOS ANTERIORES	-	-	-	-	1.678.463,42	-	-
Recursos Arrecadados em Exerc. Ant. - RPPS	-	-	-	-	-	-	-
Superávit Financeiro	-	-	-	-	1.678.463,42	-	-
RECEITAS INTRA-ORÇAMENTÁRIAS	PREVISÃO INICIAL	PREVISÃO ATUALIZADA (a)	RECEITAS REALIZADAS				SALDO A REALIZAR (a-c)
			No Bimestre (b)	% (b/a)	Até o Bimestre (c)	% (c/a)	
RECEITAS CORRENTES INTRAORÇAMENTÁRIAS	3.834.000,00	3.834.000,00	581.598,06	15,17	1.391.588,24	36,30	2.442.411,76
RECEITAS CAPITAL INTRAORÇAMENTÁRIAS	3.694.000,00	3.694.000,00	581.598,06	15,74	1.391.588,24	37,67	2.302.411,76
CONTRIBUIÇÕES SOCIAIS - INTRA	3.694.000,00	3.694.000,00	581.598,06	15,74	1.391.588,24	37,67	2.302.411,76
OUTRAS RESTITUIÇÕES - ESPECÍFICAS PARA ESTADOS	140.000,00	140.000,00	0,00	0,00	0,00	0,00	140.000,00
Outras Restituições - Específicas para Estados/DF/UF	140.000,00	140.000,00	0,00	0,00	0,00	0,00	140.000,00
TOTAL	3.834.000,00	3.834.000,00	581.598,06	15,17	1.391.588,24	36,30	2.442.411,76


Fonte:

Nota: Este demonstrativo compõe o Balanço Orçamentário.

Página 2


RAQUEL DE FÁTIMA IVANOWSKI
 CONTADORA - CRC RS-076253/O-7


ADILSON BENTZ
 SECRETÁRIO DE ADMINIST. E FINANÇAS


AMAURI PIRES DA SILVA
 PREFEITO MUNICIPAL

Estado do Rio Grande do Sul
PREFEITURA MUNICIPAL DE CAIBATE
RELATÓRIO RESUMIDO DA EXECUÇÃO ORÇAMENTÁRIA
BALANÇO ORÇAMENTÁRIO
ORÇAMENTOS FISCAL E DA SEGURIDADE SOCIAL
2º Bimestre/2021

RREO - Anexo 1 (LRF, Art. 52, inciso I, alínea "b" do inciso II e §1º)

R\$ 1,00

DESPESAS	DOTAÇÃO INICIAL (d)	DOTAÇÃO ATUALIZADA (e)	DESPESAS EMPENHADAS		SALDO (g) = (e - f)	DESPESAS LIQUIDADAS		SALDO (i) = (e-h)	DESPESAS PAGAS ATÉ O BIMESTRE (j)
			No Bimestre	Até o Bimestre (f)		No Bimestre	Até o Bimestre (h)		
Despesas (Exceto Intra) (VIII)	21.526.000,00	23.344.463,42	3.667.189,02	9.509.943,89	13.834.519,53	3.637.246,97	6.906.391,71	16.438.071,71	6.420.761,57
DESPESAS CORRENTES	19.555.876,30	20.248.888,51	3.274.498,76	8.809.098,97	11.439.789,54	3.550.416,06	6.755.357,71	13.493.630,80	6.283.266,77
PESSOAL E ENCARGOS SOCIAIS	13.980.050,00	13.767.689,81	2.207.704,56	4.410.093,37	9.357.596,44	2.207.704,56	4.410.093,37	9.357.596,44	4.379.447,27
JUROS E ENCARGOS DA DÍVIDA	50.000,00	50.000,00	0,00	50.000,00	0,00	10.948,57	22.641,41	27.358,59	22.641,41
OUTRAS DESPESAS CORRENTES	5.525.826,30	6.431.198,70	1.066.794,20	4.349.005,60	2.082.193,10	1.331.762,93	2.322.622,93	4.108.575,77	1.881.178,09
DESPESAS DE CAPITAL	430.123,70	1.555.574,91	392.690,26	700.844,92	854.729,99	86.830,91	151.034,00	1.404.540,91	137.494,80
INVESTIMENTOS	169.123,70	1.294.574,91	392.690,26	439.844,92	854.729,99	43.581,97	64.536,12	1.230.038,79	50.996,92
INVERSOES FINANCEIRAS	0,00	0,00	0,00	0,00	0,00	0,00	0,00	0,00	0,00
AMORTIZACAO DA DÍVIDA	261.000,00	261.000,00	0,00	261.000,00	0,00	43.248,94	86.497,88	174.502,12	86.497,88
RESERVA DE CONTINGENCIA	1.540.000,00	1.540.000,00	0,00	0,00	1.540.000,00	0,00	0,00	1.540.000,00	0,00
Despesas (INTRA-ORÇ.) (IX)	3.824.000,00	3.684.000,00	564.955,76	1.156.522,80	2.527.477,20	564.955,76	1.156.522,80	2.527.477,20	875.169,57
SUBTOTAL DESPESAS(X) = (VIII + IX)	25.350.000,00	27.028.463,42	4.232.144,78	10.666.466,69	16.361.996,73	4.202.202,73	8.062.914,51	18.965.548,91	7.295.931,14
AMORTIZAÇÃO DA DÍVIDA / REFINANCIAMENTO (XI)	0,00	0,00	0,00	0,00	0,00	0,00	0,00	0,00	0,00
Amortização da Dívida Interna	0,00	0,00	0,00	0,00	0,00	0,00	0,00	0,00	0,00
Dívida Mobiliária	0,00	0,00	0,00	0,00	0,00	0,00	0,00	0,00	0,00
Outras Dívidas	0,00	0,00	0,00	0,00	0,00	0,00	0,00	0,00	0,00
Amortização da Dívida Externa	0,00	0,00	0,00	0,00	0,00	0,00	0,00	0,00	0,00
Dívida Mobiliária	0,00	0,00	0,00	0,00	0,00	0,00	0,00	0,00	0,00
Outras Dívidas	0,00	0,00	0,00	0,00	0,00	0,00	0,00	0,00	0,00
TOTAL DAS DESPESAS (XII) = (X + XI)	25.350.000,00	27.028.463,42	4.232.144,78	10.666.466,69	16.361.996,73	4.202.202,73	8.062.914,51	18.965.548,91	7.295.931,14
SUPERÁVIT (XIII)	-	-	-	-	-	-	1.569.710,95	-	2.336.694,32
TOTAL COM SUPERÁVIT (XIV) = (XII + XIII)	25.350.000,00	27.028.463,42	4.232.144,78	10.666.466,69	16.361.996,73	4.202.202,73	9.632.625,46	17.395.637,96	9.632.625,46
RESERVA DO RPPS	0,00	0,00	0,00	0,00	0,00	0,00	0,00	0,00	0,00
DESPESAS INTRA-ORÇAMENTÁRIAS									
TOTAL									

RAQUEL DE FÁTIMA IVANOWSKI
 CONTADORA - CRC RS-076253/O-7

ADILSON BENTZ
 SECRETÁRIO DE ADMINIST. E FINANÇAS

AIMAURI PIRES DA SILVA
 PREFEITO MUNICIPAL

Estado do Rio Grande do Sul
PREFEITURA MUNICIPAL DE CAIBATE
 RELATÓRIO RESUMIDO DA EXECUÇÃO ORÇAMENTÁRIA
BALANÇO ORÇAMENTÁRIO
 ORÇAMENTOS FISCAL E DA SEGURIDADE SOCIAL
2º Bimestre/2021


RREO - Anexo 1 (LRF, Art. 52, inciso I, alínea "b" do inciso II e §1º)

R\$ 1,00

DESPESAS	DOTAÇÃO INICIAL (d)	DOTAÇÃO ATUALIZADA (e)	DESPESAS EMPENHADAS		SALDO (g) = (e - f)	DESPESAS LIQUIDADAS		SALDO (i) = (e-h)	DESPESAS PAGAS ATÉ O BIMESTRE (j)
			No Bimestre	Até o Bimestre (f)		No Bimestre	Até o Bimestre (h)		
DESPESAS CORRENTES	3.824.000,00	3.684.000,00	564.955,76	1.156.522,80	2.527.477,20	564.955,76	1.156.522,80	2.527.477,20	875.169,57
PESSOAL E ENCARGOS SOCIAIS	3.684.000,00	3.684.000,00	564.955,76	1.156.522,80	2.527.477,20	564.955,76	1.156.522,80	2.527.477,20	875.169,57
OUTRAS DESPESAS CORRENTES	140.000,00	0,00	0,00	0,00	0,00	0,00	0,00	0,00	0,00
TOTAL	3.824.000,00	3.684.000,00	564.955,76	1.156.522,80	2.527.477,20	564.955,76	1.156.522,80	2.527.477,20	875.169,57

Fonte:

Nota: Este demonstrativo compõe o Balanço Orçamentário.


 RAQUEL DE FÁTIMA IVANOWSKI
 CONTADORA - CRC RS-076253/O-7


 ADILSON BENTZ
 SECRETÁRIO DE ADMINIST. E FINANÇAS


 AMAURI PIRES DA SILVA
 PREFEITO MUNICIPAL

Estado do Rio Grande do Sul
PREFEITURA MUNICIPAL DE CAIBATE
RELATÓRIO RESUMIDO DA EXECUÇÃO ORÇAMENTÁRIA
DEMONSTRATIVO DA EXECUÇÃO DAS DESPESAS POR FUNÇÃO/SUBFUNÇÃO
ORÇAMENTOS FISCAL E DA SEGURIDADE SOCIAL
2º Bimestre/2021

RREO – Anexo 2 (LRF, Art. 52, inciso II, alínea "c")

RS 1,00

FUNÇÃO/SUBFUNÇÃO	DOTAÇÃO INICIAL	DOTAÇÃO ATUALIZ. (a)	DESPESAS EMPENHADAS			SALDO (c)=(a-b)	DESPESAS LIQUIDADAS			SALDO (e)=(a-d)
			No Bimestre	Até o Bimestre (b)	% (b/total b)		No Bimestre	Até o Bimestre (d)	% (d/total d)	
DESPESAS (EXCETO INTRA-ORÇAM.) (1)	21.526.000,00	23.344.463,42	3.667.189,02	9.509.943,89	89,16	13.834.519,53	3.637.246,97	6.906.391,71	85,66	16.438.071,71
LEGISLATIVA	1.118.000,00	1.515.596,43	101.653,38	252.668,44	2,37	1.262.927,99	98.356,92	200.173,33	2,48	1.315.423,10
Ação Legislativa	1.118.000,00	1.515.596,43	101.653,38	252.668,44	2,37	1.262.927,99	98.356,92	200.173,33	2,48	1.315.423,10
ADMINISTRAÇÃO	4.706.364,13	4.751.364,13	920.306,93	2.204.663,68	20,67	2.546.700,45	739.073,69	1.459.822,63	18,11	3.291.541,50
Administração Geral	4.029.364,13	4.093.764,13	768.066,37	1.956.309,92	18,34	2.137.454,21	666.307,13	1.313.476,03	16,29	2.780.288,10
Administração Financeira	490.700,00	408.300,00	49.567,45	120.855,25	1,13	287.444,75	53.396,62	107.250,19	1,33	301.049,81
Ordenamento Territorial	300,00	300,00	0,00	0,00	0,00	300,00	0,00	0,00	0,00	300,00
Administração de Receitas	53.000,00	118.000,00	86.300,00	87.600,00	0,82	30.400,00	1.300,00	2.600,00	0,03	115.400,00
Assistência a Criança e ao Adolescente	133.000,00	131.000,00	16.373,11	39.898,51	0,37	91.101,49	18.069,94	36.496,41	0,45	94.503,59
ASSISTENCIA SOCIAL	483.387,49	729.374,07	176.559,38	316.768,70	2,97	412.605,37	192.033,19	266.994,41	3,31	462.379,66
Assistência ao Portador de Deficiência	109,44	109,44	0,00	109,44	0,00	0,00	18,24	36,48	0,00	72,96
Assistência a Criança e ao Adolescente	8.000,00	3.500,00	0,00	400,00	0,00	3.100,00	400,00	400,00	0,00	3.100,00
Assistência Comunitária	475.288,05	725.764,63	176.559,38	316.259,26	2,96	409.505,37	191.614,95	266.557,93	3,31	459.206,70
PREVIDENCIA SOCIAL	5.565.000,00	5.565.000,00	661.591,88	1.313.418,63	12,31	4.251.581,37	650.138,42	1.299.554,07	16,12	4.265.445,93
Previdência do Regime Estatutário	5.565.000,00	5.565.000,00	661.591,88	1.313.418,63	12,31	4.251.581,37	650.138,42	1.299.554,07	16,12	4.265.445,93
SAÚDE	4.262.546,14	5.062.475,46	1.058.466,38	2.716.785,09	25,47	2.345.690,37	998.781,07	1.856.618,62	23,03	3.205.856,84
Atenção Básica	4.221.038,26	4.738.038,55	953.835,92	2.536.609,51	23,78	2.201.429,04	923.848,16	1.721.912,83	21,36	3.016.125,72
Vigilância Epidemiológica	41.507,88	324.436,91	104.630,46	180.175,58	1,69	144.261,33	74.932,91	134.705,79	1,67	189.731,12
EDUCAÇÃO	3.911.647,97	3.963.583,06	590.192,70	1.406.472,23	13,19	2.557.110,83	575.056,33	1.105.381,50	13,71	2.858.201,56
Ensino Fundamental	3.230.447,97	3.283.483,06	489.349,40	1.198.939,31	11,24	2.084.543,75	473.896,67	904.266,67	11,22	2.379.216,39
Educação Infantil	681.200,00	680.100,00	100.843,30	207.532,92	1,95	472.567,08	101.159,66	201.114,83	2,49	478.985,17
CULTURA	17.500,00	17.500,00	200,00	320,00	0,00	17.180,00	320,00	320,00	0,00	17.180,00
Difusão Cultural	17.500,00	17.500,00	200,00	320,00	0,00	17.180,00	320,00	320,00	0,00	17.180,00
URBANISMO	409.500,00	479.000,00	63.349,00	458.966,41	4,30	20.033,59	125.196,64	248.428,15	3,08	230.571,85
Infra-Estrutura Urbana	3.500,00	21.000,00	0,00	18.590,81	0,17	2.409,19	18.590,81	18.590,81	0,23	2.409,19


RAQUEL DE FÁTIMA IVANOWSKI
 CONTADORA - CRC RS-076253/O-7


ADILSON BENTZ
 SECRETÁRIO DE ADMINISTRAÇÃO E FINANÇAS


AMAURI PIRES DA SILVA
 PREFEITO MUNICIPAL

Estado do Rio Grande do Sul
PREFEITURA MUNICIPAL DE CAIBATE
RELATÓRIO RESUMIDO DA EXECUÇÃO ORÇAMENTÁRIA
DEMONSTRATIVO DA EXECUÇÃO DAS DESPESAS POR FUNÇÃO/SUBFUNÇÃO
ORÇAMENTOS FISCAL E DA SEGURIDADE SOCIAL
2º Bimestre/2021

R\$ 1,00

RREO – Anexo 2 (LRF, Art. 52, inciso II, alínea "c")

FUNÇÃO/SUBFUNÇÃO	DOTAÇÃO INICIAL	DOTAÇÃO ATUALIZ. (a)	DESPESAS EMPENHADAS		SALDO (c)=(a-b)	DESPESAS LIQUIDADAS		SALDO (e)=(a-d)
			No Bimestre	Até o Bimestre (b)		% (b/total b)	No Bimestre	
Serviços Urbanos	406.000,00	458.000,00	63.349,00	440.375,60	17.624,40	106.595,83	229.837,34	228.162,66
HABITAÇÃO	6.000,00	137.502,00	10.922,46	10.922,46	126.579,54	6.497,46	6.497,46	131.004,54
Infra-Estrutura Urbana	0,00	131.502,00	10.922,46	10.922,46	120.579,54	6.497,46	6.497,46	125.004,54
Habitacao Urbana	6.000,00	6.000,00	0,00	0,00	6.000,00	0,00	0,00	6.000,00
SANEAMENTO	23.000,00	60.500,00	12.503,10	48.081,35	12.418,65	16.725,40	48.081,35	12.418,65
Saneamento Basico Rural	21.500,00	59.000,00	12.503,10	48.081,35	10.918,65	16.725,40	48.081,35	10.918,65
Saneamento Basico Urbano	1.500,00	1.500,00	0,00	0,00	1.500,00	0,00	0,00	1.500,00
GESTAO AMBIENTAL	11.700,00	7.700,00	0,00	0,00	7.700,00	0,00	0,00	7.700,00
Preservação e Conservação Ambiental	8.300,00	4.300,00	0,00	0,00	4.300,00	0,00	0,00	4.300,00
Controle Ambiental	3.400,00	3.400,00	0,00	0,00	3.400,00	0,00	0,00	3.400,00
AGRICULTURA	6.745,92	56.269,92	1.674,00	1.816,77	54.453,15	166,00	308,77	55.961,15
Extensao Rural	1.400,00	50.924,00	0,00	0,00	50.924,00	0,00	0,00	50.924,00
Promocão da Produção Agropecuária	5.345,92	5.345,92	1.674,00	1.816,77	3.529,15	166,00	308,77	5.037,15
TRANSPORTE	306.298,35	301.298,35	69.620,84	238.090,66	63.207,69	143.414,28	228.567,97	72.730,38
Transporte Rodoviário	306.298,35	301.298,35	69.620,84	238.090,66	63.207,69	143.414,28	228.567,97	72.730,38
DESPORTO E LAZER	13.100,00	12.100,00	148,97	6.769,47	5.330,53	1.268,08	3.667,33	8.432,67
Desporto Comunitário	13.100,00	12.100,00	148,97	6.769,47	5.330,53	1.268,08	3.667,33	8.432,67
ENCARGOS ESPECIAIS	670.200,00	670.200,00	0,00	534.200,00	136.000,00	90.229,49	181.976,12	488.223,88
Serviço da Dívida Interna	311.000,00	311.000,00	0,00	311.000,00	0,00	54.197,51	109.139,29	201.860,71
Outros Encargos Especiais	359.200,00	359.200,00	0,00	223.200,00	136.000,00	36.031,98	72.836,83	286.963,17
RESERVA DE CONTINGENCIA	15.000,00	15.000,00	0,00	0,00	15.000,00	0,00	0,00	15.000,00
Reserva de Contingencia	15.000,00	15.000,00	0,00	0,00	15.000,00	0,00	0,00	15.000,00
DESPESAS INTRA-ORÇAMENTÁRIAS (II)	3.824.000,00	3.684.000,00	564.955,76	1.156.522,80	2.527.477,20	564.955,76	1.156.522,80	2.527.477,20
TOTAL (III) = (I + II)	25.350.000,00	27.028.463,42	4.232.144,78	10.666.466,69	16.361.996,73	4.232.202,73	8.062.914,51	18.965.548,91


RAQUEL DE FÁTIMA IVANOWSKI
 CONTADORA - CRC RS-076253/O-7


ADILSON BENTZ
 SECRETÁRIO DE ADMINIST.E FINANÇAS


AMAURI PIRES DA SILVA
 PREFEITO MUNICIPAL

Estado do Rio Grande do Sul
PREFEITURA MUNICIPAL DE CAIBATE
 RELATÓRIO RESUMIDO DA EXECUÇÃO ORÇAMENTÁRIA
DEMONSTRATIVO DA EXECUÇÃO DAS DESPESAS POR FUNÇÃO/SUBFUNÇÃO
 ORÇAMENTOS FISCAL E DA SEGURIDADE SOCIAL
2º Bimestre/2021

R\$ 1,00

RREO – Anexo 2 (LRF, Art. 52, inciso II, alínea "c")

FUNÇÃO/SUBFUNÇÃO	DOTAÇÃO INICIAL	DOTAÇÃO ATUALIZ.	DESPESAS EMPENHADAS			SALDO (c)=(a-b)	DESPESAS LIQUIDADAS			SALDO (e)=(a-d)
			(a)	No Bimestre (b)	Até o Bimestre (b)		% (b/total b)	No Bimestre (c)	Até o Bimestre (c)	
FUNÇÃO/SUBFUNÇÃO INTRA-ORÇAMENTÁRIAS	DOTAÇÃO INICIAL	DOTAÇÃO ATUALIZ.	DESPESAS EMPENHADAS	SALDO	DESPESAS LIQUIDADAS	SALDO	DESPESAS LIQUIDADAS	SALDO	SALDO	
LEGISLATIVA	7.000,00	7.000,00	No Bimestre 857,26	Até o Bimestre (b) 1.803,43	% (b/III b) 0,02	(c)=(a-b) 5.196,57	No Bimestre 857,26	Até o Bimestre (d) 1.803,43	% (d/III d) 0,02	(e)=(a-d) 5.196,57
Ação Legislativa	7.000,00	7.000,00	857,26	1.803,43	0,02	5.196,57	857,26	1.803,43	0,02	5.196,57
ADMINISTRAÇÃO	2.913.000,00	2.913.000,00	459.101,05	939.270,88	8,81	1.973.729,12	459.101,05	939.270,88	11,65	1.973.729,12
Administração Geral	2.875.000,00	2.875.000,00	454.566,83	929.747,70	8,72	1.945.252,30	454.566,83	929.747,70	11,53	1.945.252,30
Administração Financeira	38.000,00	38.000,00	4.534,22	9.523,18	0,09	28.476,82	4.534,22	9.523,18	0,12	28.476,82
ASSISTENCIA SOCIAL	35.000,00	35.000,00	3.786,15	9.577,20	0,09	25.422,80	3.786,15	9.577,20	0,12	25.422,80
Assistencia Comunitária	35.000,00	35.000,00	3.786,15	9.577,20	0,09	25.422,80	3.786,15	9.577,20	0,12	25.422,80
SAÚDE	338.000,00	338.000,00	49.679,99	99.191,49	0,93	238.808,51	49.679,99	99.191,49	1,23	238.808,51
Atenção Básica	338.000,00	338.000,00	49.679,99	99.191,49	0,93	238.808,51	49.679,99	99.191,49	1,23	238.808,51
EDUCAÇÃO	391.000,00	391.000,00	51.531,31	106.679,80	1,00	284.320,20	51.531,31	106.679,80	1,32	284.320,20
Ensino Fundamental	319.000,00	319.000,00	41.039,79	85.235,23	0,80	233.764,77	41.039,79	85.235,23	1,06	233.764,77
Educação Infantil	72.000,00	72.000,00	10.491,52	21.444,57	0,20	50.555,43	10.491,52	21.444,57	0,27	50.555,43
ENCARGOS ESPECIAIS	140.000,00	0,00	0,00	0,00	0,00	0,00	0,00	0,00	0,00	0,00
Outros Encargos Especiais	140.000,00	0,00	0,00	0,00	0,00	0,00	0,00	0,00	0,00	0,00
TOTAL DESPESAS INTRA-ORÇAMENTÁRIAS	3.824.000,00	3.684.000,00	564.955,76	1.156.522,80	10,84	2.527.477,20	564.955,76	1.156.522,80	14,34	2.527.477,20

Fonte:

Página 3


 RAQUEL DE FÁTIMA IVANOWSKI
 CONTADORA - CRC RS-076253/O-7


 ADILSON BENITZ
 SECRETÁRIO DE ADMINIST.R E FINANÇAS


 AMAURI PIRES DA SILVA
 PREFEITO MUNICIPAL

Estado do Rio Grande do Sul
PREFEITURA MUNICIPAL DE CAIBATE
RELATÓRIO RESUMIDO DA EXECUÇÃO ORÇAMENTÁRIA
DEMONSTRATIVO DA RECEITA CORRENTE LÍQUIDA
ORÇAMENTOS FISCAL E DA SEGURIDADE SOCIAL

01.05.2020 a 30.04.2021

R\$ 1,00

RREO – ANEXO 3 (LRF, Art. 53, inciso I)

ESPECIFICAÇÃO	EVOLUÇÃO DA RECEITA REALIZADA NOS ÚLTIMOS 12 MESES												TOTAL (Últimos 12 meses)	PREVISÃO PARA O EXERCÍCIO
	05/2020	06/2020	07/2020	08/2020	09/2020	10/2020						10/2020 04/2021		
	11/2020	12/2020	01/2021	02/2021	03/2021									
RECEITAS CORRENTES (I)	1.816.465,87	1.914.633,60	2.402.975,19	1.924.320,41	1.876.955,11	1.978.617,37						1.978.617,37	26.209.384,09	24.417.120,00
IMPOSTOS, TAXAS E CONTRIBUIÇÕES DE MELHORIA	2.094.582,15	2.921.035,09	2.158.859,66	2.580.923,33	2.261.120,82	2.278.895,49						2.278.895,49	2.619.956,25	2.550.500,00
IRRF	173.087,29	144.746,12	265.557,86	144.978,71	192.968,24	210.459,17						210.459,17	601.120,10	653.500,00
	130.241,36	180.540,35	156.850,66	461.624,23	261.772,80	297.129,46						297.129,46		
IRRF	50.315,57	43.426,22	48.898,04	44.691,53	48.697,33	45.911,93						45.911,93	712.500,00	712.500,00
	48.063,01	71.497,49	55.928,06	19.937,70	21.113,99	47.612,15						47.612,15		
IPTU	34.483,80	26.799,30	36.010,11	79.203,40	123.725,33	20.373,45						20.373,45	425.000,00	425.000,00
	11.908,10	12.965,78	10.497,73	36.420,94	43.483,03	149.014,90						149.014,90		
ITBI	46.101,66	27.536,85	139.614,63	101.110,35	26.384,44	21.110,33						21.110,33	310.500,00	310.500,00
	25.567,14	59.003,46	27.712,74	31.852,13	26.816,56	22.949,88						22.949,88		
ISS	25.549,58	32.989,20	26.843,01	24.231,52	23.917,43	26.206,22						26.206,22	449.000,00	449.000,00
	31.382,53	28.755,96	31.852,13	9.031,43	42.857,33	59.096,82						59.096,82	1.220.000,00	1.220.000,00
Outros Impostos, Taxas e Contribuições de Melhoria	16.636,68	13.994,55	14.192,07	212.387,43	39.285,02	88.210,41						88.210,41	1.098.017,86	1.098.017,86
	13.330,58	8.317,66	30.865,58	73.484,80	114.518,70	94.591,75						94.591,75		
CONTRIBUIÇÕES	77.740,08	80.284,28	72.384,94	72.940,81	72.940,81	9.202,74						9.202,74	640.050,00	640.050,00
	86.853,30	89.136,82	158.521,44	-13.288,72	29.776,45	57.438,28						57.438,28		
RECEITA PATRIMONIAL	44.337,26	78.274,96	101.556,77	8.979,11	29.776,45	9.088,13						9.088,13	632.450,00	632.450,00
	75.505,41	156.889,24	-18.509,43	8.979,11	-28.313,77	57.183,16						57.183,16		
Rendimentos de Aplicação Financeira	43.096,93	76.734,63	100.616,44	-14.229,05	-28.313,77	9.088,13						9.088,13	7.600,00	7.600,00
	74.025,44	156.219,51	-19.064,55	8.423,99	28.921,33	114,61						114,61	1.000,00	1.000,00
Outras Receitas Patrimoniais	1.240,33	1.540,33	940,33	940,33	414,61	255,12						255,12	100,00	100,00
	1.479,97	669,73	555,12	555,12	855,12	0,00						0,00	0,00	0,00
RECEITA AGROPECUÁRIA	0,00	0,00	0,00	0,00	0,00	0,00						0,00	0,00	0,00
	0,00	0,00	0,00	0,00	0,00	0,00						0,00	0,00	0,00
RECEITA INDUSTRIAL	0,00	0,00	0,00	0,00	0,00	0,00						0,00	0,00	0,00
	0,00	0,00	0,00	0,00	0,00	0,00						0,00	0,00	0,00
RECEITA DE SERVIÇOS	5.830,00	6.390,00	4.910,00	6.705,00	4.350,00	6.210,00						6.210,00	126.643,57	126.643,57
	2.875,00	2.600,00	1.630,00	4.425,00	2.615,00	7.130,00						7.130,00	19.565.580,51	19.565.580,51
TRANSFERÊNCIAS CORRENTES	1.490.395,94	1.576.284,45	1.935.116,57	1.689.496,18	1.605.086,36	1.638.685,27						1.638.685,27	8.500.000,00	8.500.000,00
	1.775.847,78	2.475.628,15	1.852.995,05	1.962.673,04	1.843.006,50	1.791.923,61						1.791.923,61	85.500,00	85.500,00
Cota-Parte do FPM	607.157,17	494.258,51	506.871,61	541.243,41	435.976,32	586.648,16						586.648,16	85.500,00	85.500,00
	777.557,70	818.353,59	846.637,63	1.109.727,26	743.826,87	777.614,63						777.614,63	6.329,27	6.329,27
Cota-Parte do ITR	0,00	0,00	0,00	0,00	0,00	0,00						0,00	0,00	0,00
	0,00	0,00	1.409,12	3.275,89	1.180,73	463,53						463,53	77.094,46	77.094,46
Transferências da LC 87/1996	0,00	0,00	0,00	0,00	0,00	0,00						0,00	0,00	0,00
	0,00	54.496,42	0,00	9.039,22	7.909,31	5.649,51						5.649,51	5.250.000,00	5.250.000,00
Cota-Parte do ICMS	314.007,79	411.453,03	164.389,37	419.620,68	497.354,59	486.719,16						486.719,16	620.000,00	620.000,00
	624.583,42	646.418,45	435.838,23	487.213,12	596.482,74	468.433,64						468.433,64	2.319,10	2.319,10
Cota-Parte do IPVA	160.970,96	6.070,63	0,00	28.389,03	18.766,51	156.777,95						156.777,95	2.305.000,00	2.305.000,00
	2.319,10	136.909,14	153.561,87	85.892,50	85.892,50	186.077,89						186.077,89		
Transferências do FUNDEB	136.608,24	130.466,95	156.554,87	156.839,71	172.265,49	186.077,89						186.077,89	204.763,27	204.763,27
	187.264,32	217.393,69	245.409,02	183.471,99	196.343,59	204.763,27						204.763,27		

Estado do Rio Grande do Sul
PREFEITURA MUNICIPAL DE CAIBATE
RELATÓRIO RESUMIDO DA EXECUÇÃO ORÇAMENTÁRIA
DEMONSTRATIVO DA RECEITA CORRENTE LÍQUIDA
ORÇAMENTOS FISCAL E DA SEGURIDADE SOCIAL
01.05.2020 a 30.04.2021

R\$ 1,00

ESPECIFICAÇÃO	EVOLUÇÃO DA RECEITA REALIZADA NOS ÚLTIMOS 12 MESES												TOTAL (Últimos 12 meses)	PREVISÃO PARA O EXERCÍCIO
	05/2020	06/2020	07/2020	08/2020	09/2020	10/2020						10/2020 04/2021		
	11/2020	12/2020	01/2021	02/2021	03/2021									
Outras Transferências Correntes	271.651,78	534.035,33	1.107.300,72	571.792,38	480.723,45	379.240,06						379.240,06	2.805.080,51	
	184.123,24	602.056,86	170.139,18	141.556,53	211.390,76	178.221,08						178.221,08		
OUTRAS RECEITAS CORRENTES	25.075,30	28.653,79	23.449,05	23.488,43	13.099,14	25.849,78						25.849,78	313.245,92	
	23.259,30	16.240,53	7.371,94	69.737,15	9.431,37	30.682,39						30.682,39		
DEDUÇÕES (II)	434.209,90	368.081,97	339.666,74	283.628,78	282.615,90	364.528,15						364.528,15	5.113.120,00	
	476.865,51	615.129,28	461.275,11	502.116,84	426.699,01	457.774,98						457.774,98		
IRRF SOBRE RENDIMENTOS DO TRABALHO - PRINCIPAL - ATIVOS/INATIVOS DO PODER	22.531,14	18.463,83	18.953,50	20.299,49	21.699,05	20.181,74						20.181,74	270.000,00	
	21.167,81	38.110,15	26.067,37	19.205,89	21.069,35	20.853,23						20.853,23		
IRRF SOBRE RENDIMENTOS DO TRABALHO - PRINCIPAL - ATIVOS/INATIVOS DO PODER	9.387,98	7.693,27	7.897,30	8.458,11	9.041,26	8.409,09						8.409,09	112.500,00	
	8.819,94	15.879,29	10.861,42	8.002,47	8.778,90	8.688,85						8.688,85		
IRRF SOBRE RENDIMENTOS DO TRABALHO - PRINCIPAL - ATIVOS/INATIVOS DO PODER	5.632,77	4.615,97	4.738,37	5.074,86	5.424,75	5.045,43						5.045,43	67.500,00	
	5.291,96	9.527,56	6.516,86	4.801,47	5.267,34	5.213,32						5.213,32		
IRRF SOBRE RENDIMENTOS DO TRABALHO - PRINCIPAL - ATIVOS/INATIVOS DO PODER	366,78	366,78	366,79	364,23	364,23	364,23						364,23	15.000,00	
	364,23	728,46	415,71	419,86	839,72	419,86						419,86		
IRRF SOBRE RENDIMENTOS DO TRABALHO - PRINCIPAL - ATIVOS/INATIVOS DO PODER	152,83	152,83	152,83	151,76	151,76	151,76						151,76	6.250,00	
	151,76	303,52	173,22	174,94	349,88	174,94						174,94		
IRRF SOBRE RENDIMENTOS DO TRABALHO - PRINCIPAL - ATIVOS/INATIVOS DO PODER	91,70	91,70	91,70	91,06	91,06	91,06						91,06	3.750,00	
	91,06	182,12	103,94	104,96	209,92	104,96						104,96		
CONTRIBUIÇÃO DO SERVIDOR ATIVO CIVIL PARA O RPPS - PRÓPRIO	0,00	0,00	0,00	0,00	0,00	0,00						0,00	970.000,00	
	0,00	0,00	138.160,55	73.066,86	74.174,28	70.571,55						70.571,55		
CONTRIBUIÇÃO DO SERVIDOR ATIVO CIVIL PARA O REGIME PRÓPRIO	54.339,64	61.166,42	55.860,42	55.554,18	71.795,42	71.816,36						71.816,36	0,00	
	70.614,91	71.185,84	0,00	0,00	0,00	0,00						0,00		
CONTRIBUIÇÃO DO SERVIDORES INATIVOS CIVIS PARA O RPPS - PRINCIPAL	1.803,96	364,96	364,96	364,96	364,96	364,96						364,96	0,00	
	364,96	464,49	928,98	417,94	417,94	417,94						417,94		
REC.REMUN.DE DEP.BANC.-PATRIMONIAL FI RF LP 08.960.975/0001-73	10.224,00	9.413,71	17.617,26	0,00	1.321,65	0,00						0,00	55.000,00	
	7.210,55	22.224,83	0,00	0,00	0,00	5.457,57						5.457,57		
REC.REMUN.DE DEP.BANC.-PREV.MUNIC.II 10.199.942/0001-02	742,96	654,01	1.231,05	0,00	0,00	0,00						0,00	10.000,00	
	492,83	1.540,82	0,00	0,00	0,00	381,39						381,39		
REC.REMUN.DEP.BANC.BANRI MIX FIC FI RF LP - 08.960.570/0001-35	0,00	0,00	0,00	0,00	0,00	0,00						0,00	45.000,00	
	0,00	0,00	0,00	0,00	0,00	0,00						0,00		
REC.REMUN.DEP.BANC.BANRI FOCO IRF-M1 FI RF - 18.466.245/0001-74	4.078,90	2.710,30	2.195,08	976,80	1.325,63	1.465,19						1.465,19	0,00	
	0,00	2.951,82	166,37	230,78	279,08	2.651,28						2.651,28		
REC.REMUN.DEP.BANC.BANRI FOCO IDKA IPCA ZA.21.007.180/0001-03	6.742,70	3.777,42	3.071,05	2.392,99	1.042,57	372,08						372,08	30.000,00	
	6.414,07	6.104,32	277,63	0,00	0,00	3.346,79						3.346,79		
REC.REMUN.DEP.BB.PREV.RF IRF-M TIT.PUB.INV.-07111384/0001-69	3.990,30	2.266,34	4.257,70	0,00	0,00	0,00						0,00	40.000,00	
	1.324,77	7.631,93	0,00	3.164,23	150,19	3.133,58						3.133,58		
REC.REMUN.DEP.BB.PREV.RF IDKA 2 TIT.PUB.F.INV.-13322205/0001-35	15.133,19	9.359,18	6.299,31	5.401,34	904,46	2.607,43						2.607,43	35.000,00	
	10.686,61	12.308,84	1.449,76	0,00	2.599,55	8.002,42						8.002,42		
REC.REMUN.DEP.BB.PREV.RF PERFIL TIT.PUB.INV.-13077418/0001-49	1.688,47	1.720,99	1.566,35	1.205,30	160,06	849,10						849,10	20.000,00	
	501,11	799,74	526,22	304,28	767,81	638,78						638,78		
REC.REMUN.DEP.BB.PREV.RF IMA-B FUNDO INV.-07861554/0001-22	0,00	0,00	0,00	0,00	0,00	0,00						0,00	45.000,00	
	0,00	0,00	0,00	4.803,83	-3.773,26	3.550,93						3.550,93		

RREO - ANEXO 3 (LRF, Art. 53, inciso I)

Estado do Rio Grande do Sul
PREFEITURA MUNICIPAL DE CAIBATE
RELATÓRIO RESUMIDO DA EXECUÇÃO ORÇAMENTÁRIA
DEMONSTRATIVO DA RECEITA CORRENTE LÍQUIDA
ORÇAMENTOS FISCAL E DA SEGURIDADE SOCIAL

01.05.2020 a 30.04.2021

R\$ 1,00

PREO – ANEXO 3 (LRF, Art. 53, inciso I)

ESPECIFICAÇÃO	EVOLUÇÃO DA RECEITA REALIZADA NOS ÚLTIMOS 12 MESES												TOTAL (Últimos 12 meses)	PREVISÃO PARA O EXERCÍCIO
	05/2020	06/2020	07/2020	08/2020	09/2020	10/2020						10/2020		
	11/2020	12/2020	01/2021	02/2021	03/2021	04/2021						04/2021		
REC.REMUN.DEP.BANC.BB.PREVID.RF.IRF-M1 113288820001-35	4.898,61	3.247,57	2.954,21	1.122,22	543,98	1.443,52	0,00	0,00	0,00	0,00	0,00	0,00	20.722,94	0,00
REC.REMUN.DEP.BANC.BB.PREVID.RF.IRF.M1 11.328.882/0001-35	0,00	3.996,03	0,00	0,00	0,00	0,00	0,00	0,00	0,00	0,00	0,00	0,00	3.783,29	40.000,00
REC.REMUN.DEP.BANC.BB.PREVID.RENDA FIXA TÍTULOS PÚBLICOS IPCA III FI	7.203,08	4.357,05	2.928,62	1.439,56	0,00	739,66	0,00	0,00	0,00	0,00	739,66	1.903,19	27.290,98	35.000,00
REC.REMUN.DEP.BANC.BRASIL.PREVID.IMA-B 078615540001-22	3.333,14	4.227,24	397,28	0,00	762,16	1.903,19	0,00	0,00	0,00	0,00	938,70	0,00	77.528,98	0,00
REM.DEP.BANC.BB.PREV.RF.35292588/0001-89	0,00	0,00	0,00	0,00	0,00	0,00	0,00	0,00	0,00	0,00	0,00	0,00	13.055,25	0,00
REC.REMUN.DEP.BANC.CAIXA.FI.BRASIL.IRF-M 10740670/0001-06	3.525,92	9.529,33	4.091,97	1.641,65	2.270,97	2.437,18	0,00	0,00	0,00	0,00	2.437,18	4.850,71	34.552,82	40.000,00
REC.REMUN.DEP.BANC.CAIXA-IDKA.2A.IPCA- 14386926/0001-71	5.454,07	4.349,21	432,90	2.853,33	133,43	555,29	0,00	0,00	0,00	0,00	555,29	3.814,38	33.482,59	35.000,00
REC.REMUN.DEP.BANC.CX.FI.BRASIL.IMA - B5 TP RF.LP.11.060.93/0001-10	6.607,08	4.152,96	2.964,42	1.959,65	0,00	1.783,69	0,00	0,00	0,00	0,00	1.783,69	6.083,09	54.397,71	40.000,00
REC.REMUN.DEP.CAIXA.FI.BRASIL.IMA-B.TP.RF LP.10740658000193	4.433,42	6.089,29	500,45	0,00	2.192,12	6.083,09	0,00	0,00	0,00	0,00	6.083,09	1.508,04	41.088,54	45.000,00
REC.REMUN.DEP.BANC.-B.BRASIL CTA/FAPES EXTRA	7.740,61	4.328,97	9.970,46	0,00	1.141,49	444,97	0,00	0,00	0,00	0,00	444,97	1.508,04	181,66	1.000,00
REC.REMUN.DEP.BANC.SICREDI/CNPJ 13081159/0001-20	22,56	30,35	19,03	9,76	4,68	6,28	0,00	0,00	0,00	0,00	6,28	33,99	66.543,97	55.000,00
REC.REMUN.DEP.BANC.SICREDI 19196599/0001-09	6,96	9,63	4,33	4,44	29,65	33,99	0,00	0,00	0,00	0,00	33,99	6.270,95	5.979,40	15.000,00
COMPENSAÇÕES FINANCEIRAS ENTRE O REGIME GERAL E OS REGIMES PRÓPRIOS DE PRINCIPAL - FUNDEB	12.524,87	8.766,51	12.287,98	0,00	0,00	0,00	0,00	0,00	0,00	0,00	0,00	0,00	197.530,50	175.000,00
(R)TR - MUNICÍPIOS CONVENIADOS - PRINCIPAL - FUNDEB	3.747,15	22.946,51	0,00	0,00	0,00	0,00	0,00	0,00	0,00	0,00	0,00	0,00	26.279,70	0,00
(R)REC.REMUN.DE DEP.BANC.-PATRIMONIAL FI.RF.LP.08.960.975/0001-73	1.323,94	872,92	845,55	225,89	0,00	383,74	0,00	0,00	0,00	0,00	383,74	365,62	-15.898,23	0,00
(R)REC.REMUN.DE DEP.BANC.-PREV.MUNIC.II 10.199.942/0001-02	514,93	1.294,25	152,56	0,00	-521,51	-5,78	0,00	0,00	0,00	0,00	-5,78	0,00	-1.070,07	0,00
(R)REC.REMUN.DEP.BANC.BANRI.FOCO.IDKA IPCA.2A.21.007.180/0001-03	16.736,47	16.736,47	16.736,47	16.736,47	6.384,28	16.736,47	0,00	0,00	0,00	0,00	16.736,47	14.636,09	197.530,50	175.000,00
(R)REC.REMUN.DEP.BB.PREV.RF.IRF-M TIT.PUB.INV.-07111384/0001-69	140,58	31,06	178,45	44,81	6.261,32	18.548,23	0,00	0,00	0,00	0,00	18.548,23	0,00	26.279,70	0,00
(R)REC.REMUN.DEP.BB.PREV.RF.IMA-B.FUNDO INV.-07861554/0001-22	722,22	353,03	0,00	0,00	-7.406,50	-119,16	0,00	0,00	0,00	0,00	-119,16	0,00	-15.898,23	0,00
(R)REC.REMUN.DEP.BANC.BB.PREVID.RENDA FIXA TÍTULOS PÚBLICOS IPCA III FI	0,00	0,00	-5.261,62	-7.697,79	4.817,62	0,00	0,00	0,00	0,00	0,00	0,00	0,00	-1.070,07	0,00
(R)REC.REMUN.DEP.BANC.BANRI.FOCO.IDKA IPCA.2A.21.007.180/0001-03	0,00	0,00	0,00	-542,78	360,34	0,00	0,00	0,00	0,00	0,00	0,00	0,00	-166,21	0,00
(R)REC.REMUN.DEP.BB.PREV.RF.IRF-M	0,00	0,00	0,00	0,00	-166,21	0,00	0,00	0,00	0,00	0,00	0,00	0,00	-166,21	0,00
(R)REC.REMUN.DEP.BB.PREV.RF.IMA-B.FUNDO INV.-07861554/0001-22	0,00	0,00	0,00	-3.165,18	-2.570,27	-1.219,12	0,00	0,00	0,00	0,00	-1.219,12	0,00	-9.734,47	0,00
(R)REC.REMUN.DEP.BANC.BB.PREVID.RENDA FIXA TÍTULOS PÚBLICOS IPCA III FI	0,00	0,00	0,00	-9.694,65	4.803,83	0,00	0,00	0,00	0,00	0,00	0,00	0,00	-18.012,12	0,00
(R)REC.REMUN.DEP.BANC.BRASIL.PREVID IMA-B.078615540001-22	0,00	0,00	0,00	0,00	-269,47	0,00	0,00	0,00	0,00	0,00	0,00	0,00	-269,47	0,00
	0,00	0,00	0,00	-362,81	0,00	0,00	0,00	0,00	0,00	0,00	0,00	0,00	-362,81	0,00

Estado do Rio Grande do Sul
PREFEITURA MUNICIPAL DE CAIBATE
RELATÓRIO RESUMIDO DA EXECUÇÃO ORÇAMENTÁRIA
DEMONSTRATIVO DAS RECEITAS E DESPESAS PREVIDENCIÁRIAS DO REGIME PRÓPRIO DE PREVIDÊNCIA DOS SERVIDORES
ORÇAMENTOS DA SEGURIDADE SOCIAL
2º Bimestre/2021

RREO – Anexo 4 (LRF, Art. 53, inciso II)

Página 1

PLANO PREVIDENCIÁRIO

RECEITAS PREVIDENCIÁRIAS - RPPS	PREVISÃO ATUALIZADA (a)	RECEITAS REALIZADAS Até o Bimestre (b)			
RECEITAS CORRENTES (I)	9.259.000,00	3.290.519,38			
Receita de Contribuições dos Segurados	4.664.000,00	1.749.744,28			
Ativo	4.664.000,00	1.747.561,48			
Inativo	0,00	2.182,80			
Pensionista	0,00	0,00			
Receita de Contribuições Patronais	3.694.000,00	1.391.588,24			
Ativo	3.694.000,00	1.389.400,74			
Inativo	0,00	2.187,50			
Pensionista	0,00	0,00			
Receita Patrimonial	586.000,00	71.336,88			
Receitas Imobiliárias	0,00	0,00			
Receita de Valores Mobiliários	586.000,00	71.336,88			
Outras Receitas Patrimoniais	0,00	0,00			
Receita de Serviços	0,00	0,00			
Outras Receitas Correntes	315.000,00	77.849,98			
Aportes Periódicos Amort. Déficit Atuarial RPPS (II) ¹	0,00	0,00			
Compensação Previdenciária do RGPS para o RPPS	175.000,00	77.849,98			
Demais Receitas Correntes	140.000,00	0,00			
RECEITAS DE CAPITAL (III)	0,00	0,00			
Alienação de Bens, Direitos e Ativos	0,00	0,00			
Amortização de Empréstimos	0,00	0,00			
Outras Receitas de Capital	0,00	0,00			
DESPESAS PREVIDENCIÁRIAS - RPPS (FUNDO EM CAPITALIZAÇÃO)	9.259.000,00	3.290.519,38			
DESPESAS PREVIDENCIÁRIAS - RPPS (FUNDO EM CAPITALIZAÇÃO)	DOTAÇÃO ATUALIZADA Até Bimestre (c)	DESPESAS EMPENHADAS Até Bimestre (d)	DESPESAS LIQUIDADAS Até Bimestre (e)	DESPESAS PAGAS Até Bimestre (f)	INSCRITAS EM RESTOS A PAGAR NÃO PROCESSADOS No Exercício (g)
Benefícios - Civil	4.000.000,00	1.296.723,27	1.296.723,27	1.296.093,28	0,00
Aposentadorias	3.600.000,00	1.171.589,29	1.171.589,29	1.170.959,30	0,00
Pensões por Morte	400.000,00	125.133,98	125.133,98	125.133,98	0,00
Outras Despesas Previdenciárias	1.525.000,00	0,00	0,00	0,00	0,00
Compensação Previdenciária do RPPS e RGPS	0,00	0,00	0,00	0,00	0,00
Demais Despesas Previdenciárias	1.525.000,00	0,00	0,00	0,00	0,00
TOTAL DAS DESPESAS PREVIDENCIÁRIAS RPPS (V)	5.525.000,00	1.296.723,27	1.296.723,27	1.296.093,28	0,00
Resultado Previdenciário (VI) = (IV - V)	3.734.000,00	1.993.796,11	1.993.796,11	0,00	0,00

RECURSOS RPPS ARRECADADOS EM EXERCÍCIOS ANTERIO	PREVISÃO ORÇAMENTÁRIA
VALOR	0,00
RESERVA ORÇAMENTÁRIA DO RPP	PREVISÃO ORÇAMENTÁRIA
VALOR	0,00
APORTES DE RECURSOS PARA O PLANO PREVIDENCIÁRIO DO RPPS	APORTES REALIZADOS
Plano de Amortização - Contribuição Patronal Suplementar	0,00
Plano de Amortização - Aporte Periódico de Valores Predefinidos	0,00
Outros Aportes para o RPPS	0,00
Recursos para Cobertura de Déficit Financeiro	0,00

RAQUEL DE FÁTIMA IVANOWSKI
CONTADORA - CRC RS-076253/O-7

ADILSON BENTZ
SECRETÁRIO DE ADMINIST. E FINANÇAS

AMAURI PIRES DA SILVA
PREFEITO MUNICIPAL

Estado do Rio Grande do Sul
PREFEITURA MUNICIPAL DE CAIBATE
RELATÓRIO RESUMIDO DA EXECUÇÃO ORÇAMENTÁRIA
DEMONSTRATIVO DAS RECEITAS E DESPESAS PREVIDENCIÁRIAS DO REGIME PRÓPRIO DE PREVIDÊNCIA DOS SERVIDORES
ORÇAMENTOS DA SEGURIDADE SOCIAL
2º Bimestre/2021

RREO – Anexo 4 (LRF, Art. 53, inciso II)

Página 2

BENS E DIREITOS DO RPPS	PERÍODO DE REFERÊNCIA	
	EXERCÍCIO ATUAL	
CAIXA E EQUIVALENTES DE CAIXA	594.529,28	
INVESTIMENTOS E APLICAÇÕES	11.048.245,55	
OUTROS BENS E DIREITOS	0,00	

PLANO FINANCEIRO

RECEITAS PREVIDENCIÁRIAS - RPPS	PREVISÃO ATUALIZADA (a)	RECEITAS REALIZADAS Até o Bimestre (b)				
RECEITAS CORRENTES (VII)	0,00	0,00				
Receita de Contribuições dos Segurados	0,00	0,00				
Ativo	0,00	0,00				
Inativo	0,00	0,00				
Pensionista	0,00	0,00				
Receita de Contribuições Patronais	0,00	0,00				
Ativo	0,00	0,00				
Inativo	0,00	0,00				
Pensionista	0,00	0,00				
Receita Patrimonial	0,00	0,00				
Receitas Imobiliárias	0,00	0,00				
Receita de Valores Mobiliários	0,00	0,00				
Outras Receitas Patrimoniais	0,00	0,00				
Receita de Serviços	0,00	0,00				
Outras Receitas Correntes	0,00	0,00				
Compensação Previdenciária do RGPS para o RPPS	0,00	0,00				
Demais Receitas Correntes	0,00	0,00				
RECEITAS DE CAPITAL (VIII)	0,00	0,00				
Alienação de Bens, Direitos e Ativos	0,00	0,00				
Amortização de Empréstimos	0,00	0,00				
Outras Receitas de Capital	0,00	0,00				
Total das Receitas Previdenciárias - RPPS (IX)=(VII+VIII)	0,00	0,00				
DESPESAS PREVIDENCIÁRIAS - RPPS (FUNDO EM CAPITALIZAÇÃO)	DOTAÇÃO ATUALIZADA Até Bimestre (c)	DESPESAS EMPENHADAS Até Bimestre (d)	DESPESAS LIQUIDADAS Até Bimestre (e)	DESPESAS PAGAS Até Bimestre (f)	INSCRITAS EM RESTOS A PAGAR NÃO PROCESSADOS No Exercício (g)	
Benefícios - Civil	0,00	0,00	0,00	0,00	0,00	
Aposentadorias	0,00	0,00	0,00	0,00	0,00	
Pensões	0,00	0,00	0,00	0,00	0,00	
Outras Despesas Previdenciárias	0,00	0,00	0,00	0,00	0,00	
Compensação Previdenciária do RPPS e RGPS	0,00	0,00	0,00	0,00	0,00	
Demais Despesas Previdenciárias	0,00	0,00	0,00	0,00	0,00	
Total das Despesas Previdenciárias RPPS (X)	0,00	0,00	0,00	0,00	0,00	
Resultado Previdenciário (XI)=(IX-X)	0,00	0,00	0,00	0,00	0,00	


RAQUEL DE FÁTIMA IVANOWSKI
 CONTADORA - CRC RS-076253/O-7


ADILSON BENTZ
 SECRETÁRIO DE ADMINIST.E FINANÇAS


AMAURI PIRES DA SILVA
 PREFEITO MUNICIPAL

Estado do Rio Grande do Sul
PREFEITURA MUNICIPAL DE CAIBATE
RELATÓRIO RESUMIDO DA EXECUÇÃO ORÇAMENTÁRIA
DEMONSTRATIVO DAS RECEITAS E DESPESAS PREVIDENCIÁRIAS DO REGIME PRÓPRIO DE PREVIDÊNCIA DOS SERVIDORES
ORÇAMENTOS DA SEGURIDADE SOCIAL
2º Bimestre/2021

RREO – Anexo 4 (LRF, Art. 53, inciso II)

Página 3

APORTES DE RECURSOS PARA O PLANO PREVIDENCIÁRIO DO RPPS	APORTES REALIZADOS
Recursos para Cobertura de Insuficiências Financeiras	0,00
Recursos para Formação de Reserva	0,00

RECEITAS DA ADMINISTRAÇÃO - RPPS	PREVISÃO ATUALIZADA		RECEITAS REALIZADAS		
	(a)	(b)	Até o Bimestre (b)		
RECEITAS CORRENTES	0,00	0,00			
TOTAL DAS RECEITAS DA ADMINISTRAÇÃO RPPS - (XII)	0,00	0,00			
DESPESAS DA ADMINISTRAÇÃO - RPPS	DOTAÇÃO ATUALIZADA Até Bimestre (c)	DESPESAS EMPENHADAS Até Bimestre (d)	DESPESAS LIQUIDADAS Até Bimestre (e)	DESPESAS PAGAS Até Bimestre (f)	INSCRITAS EM RESTOS A PAGAR NÃO PROCESSADOS No Exercício (g)
DESPESAS CORRENTE (XIII)	40.000,00	16.695,36	2.830,80	2.830,80	0,00
DESPESAS DE CAPITAL (XIV)	0,00	0,00	0,00	0,00	0,00
TOTAL DAS DESPESAS DA ADMINISTRAÇÃO RPPS (XV) = (XIII + XIV)	40.000,00	16.695,36	2.830,80	2.830,80	0,00
RESULTADO DA ADMINISTRAÇÃO RPPS (XVI) = (XII - XV)	-40.000,00	-16.695,36	-2.830,80	-2.830,80	0,00

Fonte:

Nota:


RAQUEL DE FÁTIMA IVANOWSKI
 CONTADORA - CRC RS-076253/O-7


ADILSON BENTZ
 SECRETÁRIO DE ADMINIST.E FINANÇAS


AMAURI PIRES DA SILVA
 PREFEITO MUNICIPAL

PREFEITURA MUNICIPAL DE CAIBATÉ

QUADRO 5.1

ANEXO AS RECEITAS E DESPESAS ORÇAMENTARIAS DO R.P.P.S (QUADRO 5) - PELO MÊS DE COMPETÊNCIA

PERCENTUAIS SOBRE A BASE DE CÁLCULOS DA CONTRIBUIÇÃO

	CONTRI BUIÇÃO NORMAL	CONTRI BUIÇÃO TOTAL	CONTRIB RECUPER PASSIVO	CONTRIB BUIÇÃO TOTAL	CONTRI BUIÇÃO TOTAL
PODER PÚBLICO	14,03	41,90	55,93		
SERVIDOR/PARTICIPANTE	14,00	0,00	14,00		
TOTAL	28,03	41,90	69,93		

Abril 2021

ARRECADÇÃO E DISPÊNDIOS REALIZADOS NO EXERCÍCIO DE 2021.-

MÊS	ARRECADÇÃO				PARCELAS			DESPESAS		SALDO (1-2)	
	PODER PÚBLICO	CONTRIB P/RECUPER PASSIVO	TOTAL PODER PÚBLICO	SERVIDORES	COMPENSAÇÃO FINANCEIRA	PRINCIPAL	APLIC.FINAN	TOTAL (1)	DESPESAS COM BENEFÍCIOS		DEMAIS DESPESAS
JAN	73.642,21	219.929,30	293.571,51	73.484,80	0,00	367.056,31	-19.424,91	347.631,40	324.418,21	545,90	324.964,11
FEV	74.751,96	223.243,57	297.995,53	74.592,22	63.213,89	435.801,64	7.968,06	443.769,70	323.319,54	1.132,00	324.451,54
MAR	71.141,49	212.461,04	283.602,53	70.990,39	0,00	354.592,92	8.264,69	362.857,61	323.909,17	576,45	324.485,62
ABR	70.577,25	210.775,98	281.353,23	70.426,45	14.636,09	366.415,77	55.104,13	421.519,90	325.076,35	576,45	325.652,80
MAI			0,00			0,00		0,00			0,00
JUN			0,00			0,00		0,00			0,00
JUL			0,00			0,00		0,00			0,00
AGO			0,00			0,00		0,00			0,00
SET			0,00			0,00		0,00			0,00
OUT			0,00			0,00		0,00			0,00
NOV			0,00			0,00		0,00			0,00
13º SAL			0,00			0,00		0,00			0,00
DEZ			0,00			0,00		0,00			0,00
TOTAL	290.112,91	866.409,89	1.156.522,80	289.493,86	77.849,98	1.523.866,64	51.911,97	1.575.778,61	1.296.723,27	2.830,80	1.299.554,07

DESPESAS LÍQUIDAS COM INATIVOS E PENSIONISTAS (ART. 2º, S 1º DA LEI 9717/98) (R\$):

	DESPESAS COM INATIVOS	1.171.589,29
	(+) DESPESAS COM PENSIONISTAS	125.133,98
	(-) CONTRIBUIÇÃO DOS SERVIDORES	289.493,86
	(=) DESPESAS LÍQUIDAS	1.007.229,41

RAQUEL DE FÁTIMA IVANOWSKI
CONTADORA - CRC RS-076253/O-7.-

ADILSON BENTZ
SEC. ADMINISTRAÇÃO E FINANÇAS

AMAURI PIRES DA SILVA
PREFEITO MUNICIPAL

Estado do Rio Grande do Sul
PREFEITURA MUNICIPAL DE CAIBATE
RELATÓRIO RESUMIDO DA EXECUÇÃO ORÇAMENTÁRIA
DEMONSTRATIVO DOS RESULTADOS PRIMÁRIO E NOMINAL
ORÇAMENTOS FISCAL E DA SEGURIDADE SOCIAL

RREO – ANEXO 6 (LRF, art 53, inciso III)

2º Bimestre/2021

Página 1

ACIMA DA LINHA

RECEITAS PRIMÁRIAS	PREVISÃO ATUALIZADA	Até o Bimestre/2021
		RECEITAS REALIZADAS (a)
RECEITAS CORRENTES (I)	21.510.000,00	8.088.094,64
Impostos, Taxas e Contribuições de Melhoria	2.550.500,00	1.177.377,15
IPTU	712.500,00	362.441,36
ISS	310.500,00	106.207,30
ITBI	425.000,00	170.406,90
IRRF	653.500,00	196.692,32
Outros Impostos, Taxas e Contrib. de Melhoria	449.000,00	341.629,27
Contribuições	1.220.000,00	441.116,69
Receita Patrimonial	640.050,00	77.684,41
Aplicações Financeiras (II)	632.450,00	75.463,93
Outras Receitas Patrimoniais	7.600,00	2.220,48
Transferências Correntes	16.658.460,51	6.258.893,54
Cota-Parte do FPM	7.537.000,00	2.782.245,22
Cota-Parte do ICMS	4.200.000,00	1.587.378,59
Cota-Parte do IPVA	496.000,00	339.697,06
Cota-Parte do ITR	68.400,00	5.284,46
Transferências da LC 87/1996		18.078,44
Transferências da LC 61/1989		
Transferências do FUNDEB	2.305.000,00	829.987,87
Outras Transferências Correntes	2.052.060,51	696.221,90
Demais Receitas Correntes	440.989,49	133.022,85
Outras Receitas Financeiras (III)		
Receitas Correntes Restantes	440.989,49	133.022,85
RECEITAS PRIMÁRIAS CORRENTES (IV) = (I - II - III)	20.877.550,00	8.012.630,71
RECEITAS DE CAPITAL (V)	6.000,00	152.942,58
Operações de Crédito (VI)		
Amortização de Empréstimos (VII)		
Alienação de Bens		
Receitas de Alienação de Investimentos Temporários (VIII)		
Receitas de Alienação de Investimentos Permanentes (IX)		
Outras Alienações de Bens		
Transferências de Capital	6.000,00	152.942,58
Convênios		33.567,58
Outras Transferências de Capital	6.000,00	119.375,00
Outras Receitas de Capital		
Outras Receitas de Capital Não Primárias (X)		
Outras Receitas de Capital Primárias		
RECEITAS PRIMÁRIAS DE CAPITAL (XI) = (V - VI - VII - VIII - IX - X)	6.000,00	152.942,58
RECEITA PRIMÁRIA TOTAL (XII) = (IV + XI)	20.883.550,00	8.165.573,29

DESPESAS PRIMÁRIAS	DOTAÇÃO ATUALIZADA	Até o Bimestre/2021					
		DESPESAS EMPENHADAS	DESPESAS LIQUIDADAS	DESPESAS PAGAS (a)	RP Processados PAGOS (b)	RP Não Processados LIQUIDADOS	PAGOS (c)
DESPESAS CORRENTES (XIII)	20.248.888,51	8.809.098,97	6.755.357,71	6.283.266,77	184.537,63	1.981,10	1.981,10
Pessoal e Encargos Sociais	13.767.689,81	4.410.093,37	4.410.093,37	4.379.447,27	50.064,09		
Juros e Encargos da Dívida (XIV)	50.000,00	50.000,00	22.641,41	22.641,41			
Outras Despesas Correntes	6.431.198,70	4.349.005,60	2.322.622,93	1.881.178,09	134.473,54	1.981,10	1.981,10
DESPESA PRIMÁRIA CORRENTE (XV) = (XIII - XIV)	20.198.888,51	8.759.098,97	6.732.716,30	6.260.625,36	184.537,63	1.981,10	1.981,10
DESPESAS DE CAPITAL (XVI)	1.555.574,91	700.844,92	151.034,00	137.494,80	70.350,00	28.852,00	28.852,00
Investimentos	1.294.574,91	439.844,92	64.536,12	50.996,92	70.350,00	28.852,00	28.852,00
Inversões Financeiras							
Concessão de Empréstimos e Financiam. (XVII)							
Aquis. de Títulos de Capital já Integralizado (XVIII)							
Aquisição de Título de Crédito (XIX)							
Demais Inversões Financeiras							
Amortização da Dívida (XX)	261.000,00	261.000,00	86.497,88	86.497,88			
DESPESAS PRIMÁRIAS DE CAPITAL (XXI) = (XVI - XVII - XVIII - XIX - XX)	1.294.574,91	439.844,92	64.536,12	50.996,92	70.350,00	28.852,00	28.852,00
RESERVA DE CONTINGÊNCIA (XXII)	1.540.000,00						
DESPESA PRIM. TOTAL (XXIII) = (XV + XXI + XXII)	23.033.463,42	9.198.943,89	6.797.252,42	6.311.622,28	254.887,63	30.833,10	30.833,10
RESULTADO PRIMÁRIO Acima da Linha (XXIV) = [XIIa - (XXIIIa + XXIIIb + XXIIIc)]					1.568.230,28		

RAQUEL DE FÁTIMA IVANOWSKI
CONTADORA - CRC RS-076253/O-7

ADILSON BENTZ
SECRETÁRIO DE ADMINIST. E FINANÇAS

AMAURI PIRES DA SILVA
PREFEITO MUNICIPAL

Estado do Rio Grande do Sul
PREFEITURA MUNICIPAL DE CAIBATE
RELATÓRIO RESUMIDO DA EXECUÇÃO ORÇAMENTÁRIA
DEMONSTRATIVO DOS RESULTADOS PRIMÁRIO E NOMINAL
ORÇAMENTOS FISCAL E DA SEGURIDADE SOCIAL

RREO – ANEXO 6 (LRF, art 53, inciso III)

2º Bimestre/2021

Página 2


META FISCAL PARA O RESULTADO PRIMÁRIO	VALOR CORRENTE
Meta fixada no Anexo de Metas Fiscais da LDO para o exercício de referência	0,00
JUROS NOMINAIS	VALOR INCORRIDO - Até o Bimestre
Juros, Encargos e Variações Monetárias Ativos (XXV)	75.463,93
Juros, Encargos e Variações Monetárias Passivos (XXVI)	22.641,41
RESULTADO NOMINAL - Acima da Linha (XXVII) = XXIV + (XXV - XXVI)	1.621.052,80
META FISCAL PARA O RESULTADO NOMINAL	VALOR CORRENTI
Meta fixada no Anexo de Metas Fiscais da LDO para o exercício de referência	0,00

ABAIXO DA LINHA

CÁLCULO DO RESULTADO NOMINAL	SALDO	
	Em 31/Dez/2020 (a)	Até o Bimestre/2021 (b)
DÍVIDA CONSOLIDADA (XXVIII)	0,00	954.513,18
DEDUÇÕES (XXIX)	0,00	13.678.124,96
Disponibilidade de Caixa		13.678.124,96
Disponibilidade de Caixa Bruta		14.863.705,14
(-) Restos a Pagar Processados (XXX)	1.144.402,28	1.185.580,18
Demais Haveres Financeiros		-12.723.611,78
DÍVIDA CONSOLIDADA LÍQUIDA (XXXI) = (XXVIII - XXIX)		-12.723.611,78
RESULTADO NOMINAL - Abaixo da Linha (XXXII) = (XXXIa - XXXIb)		12.723.611,78
AJUSTE METODOLÓGICO		Até o Bimestre/2021
VARIAÇÃO SALDO RPP = (XXXIII) = (XXXa - XXXb)		-41.177,90
RECEITA DE ALIENAÇÃO DE INVESTIMENTOS PERMANENTES (I)		
PASSIVOS RECONHECIDOS NA DC (XXXIV)		
VARIAÇÃO CAMBIAL (XXXV)		
PAGAMENTO DE PRECATÓRIOS INTEGRANTES DA DC (XXXV)		
OUTROS AJUSTES (XXXVII)		
RESULTADO NOMINAL AJUSTADO - Abaixo da Linha (XXXVIII) = (XXXII - XXXIII - IX + XXXIV + XXXV - XXXVI + XXXVII)		12.764.789,68
RESULTADO PRIMÁRIO - Abaixo da Linha (XXXIX) = XXXVIII - (XXV - XXVI)		12.711.967,16
INFORMAÇÕES ADICIONAIS		PREVISÃO ORÇAMENTÁRIA
SALDO DE EXERCÍCIOS ANTERIORES		1.456.961,42
Recursos Arrecadados em Exercícios Anteriores - RPPS		
Superávit Financ Utilizado p/ Abertura e Reabertura de Créd Adicionais		1.678.463,42
RESERVA ORÇAMENTÁRIA DO RPPS		

Fonte:

Nota:


RAQUEL DE FÁTIMA IVANOWSKI
 CONTADORA - CRC RS-076253/O-7


ADILSON BENTZ
 SECRETÁRIO DE ADMINIST.E FINANÇAS


AMAURI PIRES DA SILVA
 PREFEITO MUNICIPAL

Estado do Rio Grande do Sul
PREFEITURA MUNICIPAL DE CAIBATE
RELATÓRIO RESUMIDO DA EXECUÇÃO ORÇAMENTÁRIA
DEMONSTRATIVO DOS RESTOS A PAGAR POR PODER E ÓRGÃO
ORÇAMENTOS FISCAL E DA SEGURIDADE SOCIAL
2º Bimestre/2021

R\$ 1,00

PODER / ORGÃO	RESTOS A PAGAR PROCESSADOS						RESTOS A PAGAR NÃO-PROCESSADOS						Saldo Total (a+b)		
	Inscritos			Saldo (a)	Pagos	Cancelados	Inscritos			Cancelados	Pagos	Liquidados			
	Em Exercícios Anteriores	Em 31 de dezembro de 2020	Em 31 de dezembro de 2020				Em Exercícios Anteriores	Em 31 de dezembro de 2020	Em 31 de dezembro de 2020						
RESTOS A PAGAR (EXCETO INTRA-ORÇAMENTÁRIO) (I)	2.257,31	504.654,71	504.654,71	258.394,97	248.330,73	186,32	296.200,24	296.200,24	562.369,25	562.369,25	30.646,78	470,00	30.833,10	827.266,39	1.085.661,36
LEGISLATIVO	0,00	5.812,90	5.812,90	5.812,90	0,00	0,00	0,00	0,00	0,00	0,00	0,00	0,00	0,00	0,00	5.812,90
01 CÂMARA MUNICIPAL DE VEREADORES	0,00	5.812,90	5.812,90	5.812,90	0,00	0,00	0,00	0,00	0,00	0,00	0,00	0,00	0,00	0,00	5.812,90
EXECUTIVO	2.257,31	498.841,81	498.841,81	252.582,07	248.330,73	186,32	296.200,24	296.200,24	562.369,25	562.369,25	30.646,78	470,00	30.833,10	827.266,39	1.079.848,46
02 GOVERNO MUNICIPAL	219,00	6.099,51	6.099,51	0,00	6.318,51	0,00	0,00	0,00	0,00	0,00	0,00	0,00	0,00	0,00	0,00
03 SECRETARIA DA ADMINISTRAÇÃO E PLANEJAMENTO	1.986,45	22.118,66	22.118,66	2.511,45	21.593,66	0,00	0,00	0,00	131.113,40	131.113,40	0,00	0,00	0,00	0,00	133.624,85
04 SECRETARIA DE FINANÇAS	0,00	17.728,88	17.728,88	0,00	17.728,88	0,00	0,00	0,00	0,00	0,00	0,00	0,00	0,00	0,00	0,00
05 SECRETARIA DE OBRAS, SANEAMENTO E TRÂNS	25,93	368.889,14	368.889,14	0,00	118.915,07	0,00	296.200,24	296.200,24	1.851,10	1.851,10	1.851,10	0,00	1.851,10	296.200,24	546.200,24
06 SECRETARIA DE EDUCAÇÃO, CULTURA E TURISM	0,00	17.470,05	17.470,05	0,00	17.470,05	0,00	0,00	0,00	336.808,75	336.808,75	28.852,00	0,00	28.852,00	307.956,75	307.956,75
07 SECRETARIA DA SAÚDE E AÇÃO SOCIAL	0,00	48.134,74	48.134,74	70,62	47.877,80	186,32	0,00	0,00	600,00	600,00	-56,32	470,00	130,00	0,00	70,62
08 SECRETARIA DA AGRICULTURA, INDÚST. COMÉR	25,93	18.400,83	18.400,83	0,00	18.426,76	0,00	0,00	0,00	91.996,00	91.996,00	0,00	0,00	0,00	91.996,00	91.996,00
RESTOS A PAGAR (INTRA-ORÇAMENTÁRIO) (II)	0,00	516.418,67	516.418,67	0,00	516.418,67	0,00	0,00	0,00	0,00	0,00	0,00	0,00	0,00	0,00	0,00
LEGISLATIVO	0,00	803,29	803,29	0,00	803,29	0,00	0,00	0,00	0,00	0,00	0,00	0,00	0,00	0,00	0,00
01 CÂMARA MUNICIPAL DE VEREADORES	0,00	803,29	803,29	0,00	803,29	0,00	0,00	0,00	0,00	0,00	0,00	0,00	0,00	0,00	0,00
EXECUTIVO	0,00	515.615,38	515.615,38	0,00	515.615,38	0,00	0,00	0,00	0,00	0,00	0,00	0,00	0,00	0,00	0,00
GOVERNO MUNICIPAL	0,00	5.888,86	5.888,86	0,00	5.888,86	0,00	0,00	0,00	0,00	0,00	0,00	0,00	0,00	0,00	0,00
03 SECRETARIA DA ADMINISTRAÇÃO E PLANEJAM	0,00	381.495,08	381.495,08	0,00	381.495,08	0,00	0,00	0,00	0,00	0,00	0,00	0,00	0,00	0,00	0,00
04 SECRETARIA DE FINANÇAS	0,00	4.957,14	4.957,14	0,00	4.957,14	0,00	0,00	0,00	0,00	0,00	0,00	0,00	0,00	0,00	0,00
05 SECRETARIA DE OBRAS, SANEAMENTO E TRÂNS	0,00	13.380,21	13.380,21	0,00	13.380,21	0,00	0,00	0,00	0,00	0,00	0,00	0,00	0,00	0,00	0,00
06 SECRETARIA DE EDUCAÇÃO, CULTURA E TURI	0,00	50.694,31	50.694,31	0,00	50.694,31	0,00	0,00	0,00	0,00	0,00	0,00	0,00	0,00	0,00	0,00
07 SECRETARIA DA SAÚDE E AÇÃO SOCIAL	0,00	51.629,22	51.629,22	0,00	51.629,22	0,00	0,00	0,00	0,00	0,00	0,00	0,00	0,00	0,00	0,00
08 SECRETARIA DA AGRICULTURA, INDÚST. COM	0,00	7.570,56	7.570,56	0,00	7.570,56	0,00	0,00	0,00	0,00	0,00	0,00	0,00	0,00	0,00	0,00
TOTAL (III) = (I+II)	2.257,31	1.021.073,38	1.021.073,38	258.394,97	764.749,40	186,32	296.200,24	296.200,24	562.369,25	562.369,25	30.646,78	470,00	30.833,10	827.266,39	1.085.661,36

Fonte:

Nota:


RAQUEL DE FATIMA IVANOWSKI
 CONTADORA - CRC RS-076253/O-7


ADILSON BENTZ
 SECRETÁRIO DE ADMINIST. E FINANÇAS


AMAURI PIRES DA SILVA
 PREFEITO MUNICIPAL

Estado do Rio Grande do Sul
PREFEITURA MUNICIPAL DE CAIBATE
RELATÓRIO RESUMIDO DA EXECUÇÃO ORÇAMENTÁRIA
DEMONSTRATIVO DAS RECEITAS E DESPESAS COM MANUTENÇÃO E DESENVOLVIMENTO DO ENSINO - MDE
ORÇAMENTOS FISCAL E DA SEGURIDADE SOCIAL

Página 1
R\$ 1,00

RREO – ANEXO 8 (LDB, art. 72)

2º Bimestre/2021

RECEITA RESULTANTE DE IMPOSTOS (caput do art. 212 da Constituição)

RECEITA RESULTANTE DE IMPOSTOS	PREVISÃO ATUALIZADA (a)	RECEITAS REALIZADAS Até o Bimestre (b)
1- RECEITAS DE IMPOSTOS	2.101.500,00	835.747,88
1.1- Receita Resultante do Imposto sobre a Propriedade Predial e Territorial U	712.500,00	362.441,36
1.2- Receita Resultante do Imposto sobre Transmissão Inter Vivos - ITBI	425.000,00	170.406,90
1.3- Receita Resultante do Imposto sobre Serviços de Qualquer Natureza - IS	310.500,00	106.207,30
1.4- Receita Resultante do Imposto de Renda Retido na Fonte - IRRF	653.500,00	196.692,32
2- RECEITAS DE TRANSFERÊNCIAS CONSTITUCIONAIS E LEGAIS	15.272.600,00	5.922.132,96
2.1- Cota-Parte FPM	9.237.000,00	3.477.806,39
2.1.1- Parcela Referente à CF, art. 159, alínea b	8.500.000,00	3.477.806,39
2.1.2- Parcela Referente à CF, art. 159, alínea d e e	737.000,00	0,00
2.2- Cota-Parte ICMS	5.250.000,00	1.987.947,73
2.3- Cota-Parte IPI-Exportação	80.100,00	25.428,22
2.4- Cota-Parte ITR	85.500,00	6.329,27
2.5- Cota-Parte IPVA	620.000,00	424.621,35
2.6- Cota-Parte IOF-Ouro	0,00	0,00
2.7- Compensações Financeiras Provenientes de Impostos e Transferências C	0,00	0,00
3 - TOTAL DA RECEITA DE IMPOSTOS (1 + 2)	17.374.100,00	6.757.880,84
4- TOTAL DESTINADO FUNDEB - 20% DE ((2.1.1) + (2.2) + (2.3) + (2.4) + (2.5))	2.907.120,00	1.184.426,59
5- VALOR MÍNIMO A SER APLICADO ALÉM DO VALOR DESTINADO AO FUNDEB - 5% DE ((2.1.1) + (2.2) + (2.3) + (2.4) + (2.5)) + 25% DE ((1.1) + (1.2) + (1.3) + (1.4) + (2.1.2) + (2.6) + (2.7))	1.436.405,00	505.043,62

FUNDEB

RECEITAS RECEBIDAS DO FUNDEB NO EXERCÍCIO	PREVISÃO ATUALIZADA (a)	RECEITAS REALIZADAS Até o Bimestre (b)
6- RECEITAS RECEBIDAS DO FUNDEB	2.306.000,00	830.074,55
6.1- FUNDEB - Impostos e Transferências de Impostos	0,00	0,00
6.1.1- Principal	2.305.000,00	829.987,87
6.1.2- Rendimentos de Aplicação Financeira	1.000,00	86,68
6.2- FUNDEB - Complementação da União - VAAF	0,00	0,00
6.2.1- Principal	0,00	0,00
6.2.2- Rendimentos de Aplicação Financeira	0,00	0,00
6.3- FUNDEB - Complementação da União - VAAT	0,00	0,00
6.3.1- Principal	0,00	0,00
6.3.2- Rendimentos de Aplicação Financeira	0,00	0,00
7 - RESULTADO LÍQUIDO DAS TRANSFERÊNCIAS DO FUNDEB (6.1.1 – 4)'	-602.120,00	-354.438,72
RECURSOS RECEBIDOS EM EXE. ANTERIORES E NÃO UTILIZADOS (SUPERÁVIT)		VALOR
8- TOTAL DOS RECURSOS DE SUPERÁVIT		0,90
8.1- SUPERÁVIT DO EXERCÍCIO IMEDIATAMENTE ANTERIOR		-62.405,90
8.2- SUPERÁVIT RESIDUAL DE OUTROS EXERCÍCIOS		62.406,80
9- TOTAL DOS RECURSOS DO FUNDEB DISPONÍVEIS PARA UTILIZAÇÃO (6 + 8)		830.074,55

DESPESAS COM RECURSOS DO FUNDEB (Por Área de Atuação)	DOTAÇÃO ATUALIZADA (c)	DESP. EMPENHADA Até o Bimestre (d)	DESP. LIQUIDAD/ Até o Bimestre (e)	DESP. PAG/ Até o Bimestre (f)	INSCRITOS EM RES- TOS A PAGAR NP (g)
10- PROFISSIONAIS DA EDUCAÇÃO BÁSICA	2.270.000,90	571.590,13	571.590,13	571.590,13	0,00
10.1- Educação Infantil	620.000,00	136.218,86	136.218,86	136.218,86	0,00
10.1.1- Creche	0,00	0,00	0,00	0,00	0,00
10.1.2- Pré-escola	620.000,00	136.218,86	136.218,86	136.218,86	0,00
10.2- Ensino Fundamental	1.650.000,90	435.371,27	435.371,27	435.371,27	0,00
11- OUTRAS DESPESAS	35.000,00	103.052,59	103.052,59	103.052,59	0,00
11.1- Educação Infantil	10.000,00	54.119,38	54.119,38	54.119,38	0,00
11.1.1- Creche	0,00	0,00	0,00	0,00	0,00
11.1.2- Pré-escola	10.000,00	54.119,38	54.119,38	54.119,38	0,00
11.2- Ensino Fundamental	25.000,00	48.933,21	48.933,21	48.933,21	0,00
12- TOTAL DAS DESPESAS COM RECURSOS DO FUNDEB (10 + 11)	2.305.000,90	674.642,72	674.642,72	674.642,72	0,00

INDICADORES DO FUNDEB

DESPESAS CUSTEADAS COM RECEITAS DO FUNDEB RECEBIDAS NO EXERCÍCIO	DESPESAS EMPENHADA (d)	DESPESAS LIQUIDADAS (e)	DESPESAS PAGAS (f)	INSCRITAS EM RES- TOS A PAGAR NÃO PROCESSADOS (g)	INSCRITAS EM RP N PROCESSADOS (SEM DISP CAIXA) 7 (h)
13- Total das Despesas do FUNDEB com Profissionais da Educação Básica	571.590,13	571.590,13	571.590,13	0,00	0,00
14- Total das Despesas custeadas com FUNDEB - Impostos e Transferências de Impostos	674.642,72	674.642,72	674.642,72	0,00	0,00
15- Total das Despesas custeadas com FUNDEB - Complementação da União - VAAF	0,00	0,00	0,00	0,00	0,00
16- Total das Despesas custeadas com FUNDEB - Complementação da União - VAAT	0,00	0,00	0,00	0,00	0,00
17- Total das Desp custeadas com FUNDEB - Compl. União - VAAT Aplic. Educ. In	0,00	0,00	0,00	0,00	0,00
18- Total das Desp. cusleadas com FUNDEB - Compl. da União - VAAT Aplic.Desp. Capit	0,00	0,00	0,00	0,00	0,00

INDICADORES - Art. 212-A, inciso XI e § 3º - Constituição Federal ⁸	VALOR EXIGIDO (i)	VALOR APLICADO (j)	VALOR CONSIDERA- DO APÓS DEDUÇÕES (k)	% APLICADO (l)
19- Mínimo de 70% do FUNDEB na Remuneração dos Profissionais da Educação Básica	581.052,19	571.590,13	571.590,13	68,86
20 - Percentual de 50% da Compl. da União ao FUNDEB (VAAT) na Educação Infantil	0,00	0,00	0,00	0,00
21- Mínimo de 15% da Compl. da União ao FUNDEB - VAAT em Despesas de Capital	0,00	0,00	0,00	0,00
INDICADOR - Art.25, § 3º - Lei nº 14.113, de 2020 - (Máximo de 10% de Superávi	VALOR MÁXIMO PERMITIDO (m)	VALOR NÃO APLICADO (n)	VALOR NÃO APLIC. APÓS AJUSTE (p)	% NÃO APLICADO (q)
22- Total da Receita Recebida e não Aplicada no Exercício	83.007,46	155.431,83	155.431,83	18,73


RAQUEL DE FÁTIMA IVANOWSKI
 CONTADORA - CRC RS-076253/O-7


ADILSON BENTZ
 SECRETÁRIO DE ADMINIST.E FINANÇAS


AMAURI PIRES DA SILVA
 PREFEITO MUNICIPAL

Estado do Rio Grande do Sul
PREFEITURA MUNICIPAL DE CAIBATE
RELATÓRIO RESUMIDO DA EXECUÇÃO ORÇAMENTÁRIA
DEMONSTRATIVO DAS RECEITAS E DESPESAS COM MANUTENÇÃO E DESENVOLVIMENTO DO ENSINO - MDE
ORÇAMENTOS FISCAL E DA SEGURIDADE SOCIAL

Página 2
R\$ 1,00

RREO – ANEXO 8 (LDB, art. 72)

2º Bimestre/2021

INDICADOR - Art 25, § 3º - Lei nº 14.113, de 2020 - (Aplic. Superávit Exercício Anter	VALOR SUPERAVIT PERMITIDO NO EXERCÍCIO ANTERIOR (q)	VALOR NÃO APLIC. EXERCÍCIO ANTERIOR (r)	VALOR SUPERAVIT APLICADO ATÉ 1º QUADRIMESTRE (s)	VALOR PLIC. ATÉ 1º QUADR. QUE INTEGRARÁ LIMITE CONSTITUCIONAL (t)	VALOR APLICADO APÓS O 1º QUADR (u)	VALOR NÃO APLICADO (v)
23- Total das Despesas custeadas com Superávit do FUNDEB	210.760,75	0,90	0,00	0,00	0,00	0,90
23.1- Total das Despesas custeadas com FUNDEB - Impostos e Transf. de Impostos	210.760,75	0,90	0,00	0,00	0,00	0,90
23.2- Total das Despesas custeadas com FUNDEB - Compl. da União (VAAF + VAAT)	0,00	0,00	0,00	0,00	0,00	0,00

DESPESAS COM MANUTENÇÃO E DESENVOLVIMENTO DO ENSINO – MDE - CUSTEADAS COM RECEITA DE IMPOSTOS (EXCETO FUNDEB)

DESPESAS COM AÇÕES TÍPICAS DE MDE - RECEITAS DE IMPOSTOS - EXCETO FUNDEB - (Por Área de Atuação)	DOTAÇÃO ATUALIZADA (c)	DESPESAS EMPENHADA (d)	DESPESAS LIQUIDADAS (e)	DESPESAS PAGAS (f)	INSCRITAS EM RESTOS PAGAR N.P. (g)
24- EDUCAÇÃO INFANTIL	122.100,00	38.639,25	32.221,16	24.848,31	0,00
24.1- Creche	0,00	0,00	0,00	0,00	0,00
24.2- Pré-escola	122.100,00	38.639,25	32.221,16	24.848,31	0,00
25- ENSINO FUNDAMENTAL	1.462.400,00	633.612,47	437.979,79	388.220,09	0,00
26- TOTAL DAS DESPESAS COM AÇÕES TÍPICAS DE MDE (24 + 25)	1.584.500,00	672.251,72	470.200,95	413.068,40	0,00

APURAÇÃO DAS DESPESAS PARA FINS DE LIMITE MÍNIMO CONSTITUCIONAL

	VALOR
27- TOTAL DAS DESPESAS DE MDE CUSTEADAS COM RECURSOS DE IMPOSTOS (FUNDEB E RECEITA DE IMPOSTOS) = (L14(d ou e) + L26(d ou e) + L23.1(t))	1.144.843,67
28 (-) RESULTADO LÍQUIDO DAS TRANSFERÊNCIAS DO FUNDEB = (L7)	-354.438,72
29 (-) RESTOS A PAGAR NÃO PROCESSADOS INSCRITOS NO EXERCÍCIO SEM DISPONIBILIDADE FINANCEIRA DE RECURSOS DO FUNDEB IMPOSTOS4 = (L14h)	0,00
30 (-) RESTOS A PAGAR NÃO PROCESSADOS INSCRITOS NO EXERCÍCIO SEM DISPONIBILIDADE FINANCEIRA DE RECURSOS DE IMPOSTOS 4 e 7	0,00
31 (-) CANCELAMENTO, NO EXERCÍCIO, DE RESTOS A PAGAR INSCRITOS COM DISPON. FINANCEIRA DE RECURSOS DE IMPOS. VINC. AO ENSINO = (L34.1(ac) + L34.2(i))	0,00
32- TOTAL DAS DESPESAS PARA FINS DE LIMITE (27 – (28 + 29 + 30 + 31))	1.499.282,39

APURAÇÃO DO LIMITE MÍNIMO CONSTITUCIONAL 2 e 5	VALOR EXIGIDO (x)	VALOR APLICADO (w)	% APLICADO (y)
33- APLICAÇÃO EM MDE SOBRE A RECEITA RESULTANTE DE IMPOSTOS	1.689.470,21	1.499.282,39	22,19


RESTOS A PAGAR INSCRITOS EM EXERCÍCIOS ANTERIORES COM DISPONIBILIDADE FINANCEIRA DE RECURSOS DE IMPOSTOS E DO FUNDEB ⁸	SALDO INICIAL (z)	RP LIQUIDADOS (aa)	RP PAGOS (ab)	RP CANCELADOS (ac)	SALDO FINAL (ad)
34- RESTOS A PAGAR DE DESPESAS COM MDE	58.496,72	0,00	58.496,72	0,00	0,00
34.1 - Executadas com Recursos de Impostos e Transferências de Impostos	58.496,72	0,00	58.496,72	0,00	0,00
34.2 - Executadas com Recursos do FUNDEB - Impostos	0,00	0,00	0,00	0,00	0,00
34.3 - Executadas com Recursos do FUNDEB - Compl. da União (VAAT + VAAF)	0,00	0,00	0,00	0,00	0,00

OUTRAS INFORMAÇÕES PARA CONTROLE

RECEITAS ADICIONAIS PARA FINANCIAMENTO DO ENSINO	PREVISÃO ATUALIZADA (a)	RECEITAS REALIZADAS (Até Bimestre) (b)
35- RECEITA DE TRANSFERÊNCIAS DO FNDE (INCLUINDO RENDIMENTOS)	0,00	0,00
35.1- Transferências do Salário-Educação	0,00	0,00
35.2- Transferências Diretas - PDDE	0,00	0,00
35.3- Transferências Diretas - PNAE	0,00	0,00
35.4- Transferências Diretas - PNATE	0,00	0,00
35.5- Outras Transferências do FNDE	0,00	0,00
36- RECEITA DE TRANSFERÊNCIAS DE CONVÊNIO	0,00	0,00
37- RECEITA DE ROYALTIES DESTINADOS À EDUCAÇÃO	0,00	0,00
38- RECEITA DE OPERAÇÕES DE CRÉDITO VINCULADAS À EDUCAÇÃO	0,00	0,00
39- OUTRAS RECEITAS PARA FINANCIAMENTO DO ENSINO	0,00	0,00
40- TOTAL RECEITAS ADICIONAIS PJ FINANC. ENSINO = (35 + 36 + 37 + 38 + 39)	0,00	0,00

DESPESAS CUSTEADAS COM RECEITAS ADICIONAIS PARA FINANCIAMENTO DO ENSINO (Por Área de Atuação ⁶)	DOTAÇÃO ATUALIZADA (c)	DESP. EMPENHADA Até o Bimestre (d)	DESP. LIQUIDADAS Até o Bimestre (e)	DESP. PAGAS Até Bimestre (f)	INSCRITAS EM RESTOS PAGAR N.P. (g)
41- EDUCAÇÃO INFANTIL	0,00	0,00	0,00	0,00	0,00
41.1- Creche	0,00	0,00	0,00	0,00	0,00
41.2- Pré-escola	0,00	0,00	0,00	0,00	0,00
42- ENSINO FUNDAMENTAL	0,00	0,00	0,00	0,00	0,00
43- ENSINO MÉDIO	0,00	0,00	0,00	0,00	0,00
44- ENSINO SUPERIOR	0,00	0,00	0,00	0,00	0,00
45- ENSINO PROFISSIONAL NÃO INTEGRADO AO ENSINO REGULAR	0,00	0,00	0,00	0,00	0,00
46- TOTAL DAS DESPESAS CUSTEADAS COM RECEITAS ADICIONAIS PARA FINANCIAMENTO DO ENSINO (41 + 42 + 43 + 44 + 45)	0,00	0,00	0,00	0,00	0,00

TOTAL GERAL DAS DESPESAS COM EDUCAÇÃO	DOTAÇÃO ATUALIZADA (c)	DESP. EMPENHADA Até o Bimestre (d)	DESP. LIQUIDADAS Até o Bimestre (e)	DESP. PAGAS Até Bimestre (f)	INSCRITAS EM RESTOS PAGAR N.P. (g)
47- TOTAL GERAL DAS DESPESAS COM EDUCAÇÃO (12 + 26 + 46)	4.354.583,06	1.511.112,43	1.210.021,70	1.131.071,28	0,00
47.1- Despesas Correntes	4.265.583,06	1.490.653,83	1.195.783,10	1.116.832,68	0,00
47.1.1- Pessoal Ativo	6.805.301,80	2.045.145,58	2.045.145,58	1.983.467,30	0,00
47.1.2- Pessoal Inativo	0,00	0,00	0,00	0,00	0,00
47.1.3- Transferências às instituições comunitárias, confessionais ou filan	0,00	0,00	0,00	0,00	0,00
47.1.4- Outras Despesas Correntes	1.725.864,32	936.162,08	346.420,62	250.198,06	0,00
47.2- Despesas de Capital	89.000,00	20.458,60	14.238,60	14.238,60	0,00
47.2.1- Transferências às instituições comunitárias, confessionais ou fila	0,00	0,00	0,00	0,00	0,00
47.2.2- Outras Despesas de Capital	178.000,00	40.917,20	28.477,20	28.477,20	0,00


RAQUEL DE FÁTIMA IVANOWSKI
 CONTADORA - CRC RS-076253/O-7


ADILSON BENTZ
 SECRETÁRIO DE ADMINIST. E FINANÇAS


AMAURI PIRES DA SILVA
 PREFEITO MUNICIPAL

Estado do Rio Grande do Sul
PREFEITURA MUNICIPAL DE CAIBATE
RELATÓRIO RESUMIDO DA EXECUÇÃO ORÇAMENTÁRIA
DEMONSTRATIVO DAS RECEITAS E DESPESAS COM MANUTENÇÃO E DESENVOLVIMENTO DO ENSINO - MDE
ORÇAMENTOS FISCAL E DA SEGURIDADE SOCIAL

RREO – ANEXO 8 (LDB, art. 72)

2º Bimestre/2021

CONTROLE DA DISPONIBILIDADE FINANCEIRA E CONCILIAÇÃO BANCÁRIA	FUNDEB (ae)	SALÁRIO EDUCAÇÃO (af)
48- DISPONIBILIDADE FINANCEIRA EM 31 DE DEZEMBRO DE 2020	0,90	305,44
49- (+) INGRESSO DE RECURSOS ATÉ O BIMESTRE (orçamentário)	830.074,55	26,31
50- (-) PAGAMENTOS EFETUADOS ATÉ O BIMESTRE (orçamentário e restos a pagar)	674.642,72	36.595,07
51- (=) DISPONIBILIDADE FINANCEIRA ATÉ O BIMESTRE	155.432,73	-36.263,32
52- (+) AJUSTES POSITIVOS (RETENÇÕES E OUTROS VALORES EXTRAORÇAMENTÁRIOS)	2.140,00	0,00
53- (-) AJUSTES NEGATIVOS (OUTROS VALORES EXTRAORÇAMENTÁRIOS)	0,00	0,00
54- (=) SALDO FINANCEIRO CONCILIADO (Saldo Bancário)	157.572,73	-36.263,32

FONTE:

- 1- SE RESULTADO LÍQUIDO DA TRANSFERÊNCIA (7) > 0 = ACRÉSCIMO RESULTANTE DAS TRANSFERÊNCIAS DO FUNDEB, SE RESULTADO LÍQUIDO DA TRANSFERÊNCIA (7) < 0 = DECRÉSCIMO RESULTANTE DAS TRANSFERÊNCIAS DO FUNDEB
- 2 - Limites mínimos anuais a serem cumpridos no encerramento do exercício.
- Art. 25, § 3º, Lei 14.113/2020: "Até 10% (dez por cento) dos recursos recebidos à conta dos Fundos, inclusive relativos à complementação da União nos termos do § 2º do art. 16 desta Lei, poderão ser utilizados no primeiro quadrimestre do exercício imediatamente
- 4 Os valores referentes à parcela dos Restos a Pagar inscritos sem disponibilidade financeira vinculada à educação deverão ser informados somente no RREO do último bimestre do exercício.
- 5 Nos cinco primeiros bimestres do exercício o acompanhamento será feito com base na despesa liquidada. No último bimestre do exercício, o valor deverá corresponder ao total da despesa empenhada.
- 6 As linhas representam áreas de atuação e não correspondem exatamente às subfunções da Função Educação. As despesas classificadas nas demais subfunções típicas e nas subfunções atípicas deverão ser rateadas para essas áreas de atuação.
- 7 Valor inscrito em RPNP sem disponibilidade de caixa, que não deve ser considerado na apuração dos indicadores e limites
- 8 Controle da execução de restos a pagar considerados no cumprimento do limite mínimo dos exercícios anteriores.



RAQUEL DE FÁTIMA IVANOWSKI
CONTADORA - CRC RS-076253/O-7



ADILSON BENTZ
SECRETÁRIO DE ADMINIST.E FINANÇAS



AMAURI PIRES DA SILVA
PREFEITO MUNICIPAL

Estado do Rio Grande do Sul
PREFEITURA MUNICIPAL DE CAIBATE
RELATÓRIO RESUMIDO DA EXECUÇÃO ORÇAMENTÁRIA
DEMONSTRATIVO DAS RECEITAS DE OPERAÇÕES DE CRÉDITO E DESPESAS DE CAPITAL
ORÇAMENTOS FISCAL E DA SEGURIDADE SOCIAL
2º Bimestre/2021


Página 1

RREO – ANEXO 9 (LRF, art.53, § 1º, inciso I)

RECEITAS	PREVISÃO ATUALIZADA (a)	RECEITAS REALIZADAS (b)	SALDO NÃO REALIZADO (c) = (a - b)
RECEITAS DE OPERAÇÕES DE CRÉDITO (I)	0,00	0,00	0,00
DESPESAS	DOTAÇÃO ATUALIZADA (d)	DESPESAS EMPENHADAS (e)	SALDO NÃO EXECUTADO (f) = (d - e)
DESPESAS DE CAPITAL	1.555.574,91	700.844,92	854.729,99
Investimentos	1.294.574,91	439.844,92	854.729,99
Inversões Financeiras	0,00	0,00	0,00
Amortização da Dívida	261.000,00	261.000,00	0,00
(-) Incentivo Fiscais a Contribuinte	0,00	0,00	0,00
(-) Incentivos Fiscais a Contribuintes por Instituições. Financeira	0,00	0,00	0,00
DESPESA DE CAPITAL LÍQUIDA (II)	1.555.574,91	700.844,92	854.729,99
RESULT P/ APURAÇÃO DA REGRA DE OURO (III)=(I - II)	1.555.574,91 (d - a)	700.844,92 (e - b)	854.729,99 (f - c)

Fonte:

Nota:


RAQUEL DE FÁTIMA IVANOWSKI
 CONTADORA - CRC RS-076253/O-7


ADILSON BENTZ
 SECRETÁRIO DE ADMINIST.E FINANÇAS


AMAURI PIRES DA SILVA
 PREFEITO MUNICIPAL

Estado do Rio Grande do Sul
 PREFEITURA MUNICIPAL DE CAIBATE
 RELATÓRIO RESUMIDO DA EXECUÇÃO ORÇAMENTÁRIA
 DEMONSTRATIVO DA RECEITA DE ALIENAÇÃO DE ATIVOS E APLICAÇÃO DOS RECURSOS
 ORÇAMENTOS FISCAL E DA SEGURIDADE SOCIAL
 2º Bimestre/2021

RREO – ANEXO 11(LRF, art. 53, § 1º, inciso III)

RECEITAS	PREVISÃO ATUALIZADA (a)	RECEITAS REALIZADAS (b)					SALDO A REALIZAR (c) = (a - b)
		DESPESAS EMPENHADAS (e)	DESPESAS LIQUIDADAS	DESPESAS PAGAS (f)	DESPESAS INSCRITAS EM RESTOS A PAGAR NÃO PROCESSADOS	PAGAMENTO DE RESTOS A PAGAR (g)	
RECEITAS DE ALIENAÇÃO DE ATIVOS (I)	0,00						0,00
Receita de Alienação de Bens Móveis	0,00						0,00
Receita de Alienação de Bens Imóveis	0,00						0,00
Receita de Alienação de Bens Intangíveis	0,00						0,00
DESPESAS							
		DOTAÇÃO ATUALIZADA (d)					SALDO A PAGAR (h) = (d - e)
APLICAÇÃO DOS REC. DE ALIENAÇÃO DE ATIVOS (II)		1.293.372,91	559.758,66	144.536,54	135.095,80	415.222,12	733.614,25
DESPESAS DE CAPITAL		1.293.372,91	559.758,66	144.536,54	135.095,80	415.222,12	733.614,25
Investimentos		1.032.372,91	298.758,66	58.038,66	48.597,92	240.720,00	733.614,25
Inversões Financeiras		0,00	0,00	0,00	0,00	0,00	0,00
Amortização da Dívida		261.000,00	261.000,00	86.497,88	86.497,88	174.502,12	0,00
DESPESAS CORRENTES DOS REGIMES DE PREVIDÊNCIA							
Regime Geral da Previdência Social		0,00	0,00	0,00	0,00	0,00	0,00
Regime Próprio dos Servidores Públicos		0,00	0,00	0,00	0,00	0,00	0,00
SALDO FINANCEIRO A APLICAR							
VALOR (III)		EXERCÍCIO ANTERIOR (i)				DO EXERCÍCIO (j) = (lb - (llf + llg))	SALDO ATUAL (k) = (lll + llj)
		0,00				-135.095,80	-135.095,80

Fonte:
Nota:


 RAQUEL DE FÁTIMA IVANOWSKI
 CONTADORA - CRC RS-076253/O-7


 ADILSON BENTZ
 SECRETÁRIO DE ADMINIST. E FINANÇAS


 AMAURI PIRES DA SILVA
 PREFEITO MUNICIPAL

Estado do Rio Grande do Sul
PREFEITURA MUNICIPAL DE CAIBATE
RELATÓRIO RESUMIDO DA EXECUÇÃO ORÇAMENTÁRIA
DEMONSTRATIVO DAS DESPESAS COM SAÚDE
ORÇAMENTOS DA SEGURIDADE SOCIAL

Página 1
R\$ 1,00

RREO – ANEXO 12 (LC 141/2012, art. 35)

2º Bimestre/2021

RECEITAS PARA APURAÇÃO DA APLICAÇÃO EM AÇÕES E SERVIÇOS PÚBLICOS DE SAÚDE	PREVISÃO INICIAL	PREVISÃO ATUALIZADA (a)	RECEITAS REALIZADAS	
			Até o Bimestre (b)	% (b/a) x 100
RECEITA DE IMPOSTOS LÍQUIDA (I)	2.101.500,00	2.101.500,00	835.747,88	39,77
Receita Resultante do Imposto Predial e Territorial Urbano - IPTU	712.500,00	712.500,00	362.441,36	50,87
IPTU	570.000,00	570.000,00	327.866,23	57,52
Multas, Juros de Mora, Dívida Ativa e Outros Encargos do IPTU	142.500,00	142.500,00	34.575,13	24,26
Receita Resultante do Imposto sobre Serviços de Qualquer Natureza - ITBI	425.000,00	425.000,00	170.406,90	40,10
ITBI	425.000,00	425.000,00	170.406,90	40,10
Multas, Juros de Mora, Dívida Ativa e Outros Encargos do ITBI	0,00	0,00	0,00	0,00
Receita Resultante do Imposto sobre Serviços de Qualquer Natureza - ISS	310.500,00	310.500,00	106.207,30	34,21
ISS	300.000,00	300.000,00	104.082,14	34,69
Multas, Juros de Mora, Dívida Ativa e Outros Encargos do ISS	10.500,00	10.500,00	2.125,16	20,24
Rec. Resultante do Imposto sobre a Renda e Proventos de Qualquer Natureza Retido na Fonte – IRRF	653.500,00	653.500,00	196.692,32	30,10
RECEITA DE TRANSFERÊNCIAS CONSTITUCIONAIS E LEGAIS (II)	15.272.600,00	15.272.600,00	5.944.731,00	38,92
Cota-Parte FPM	9.237.000,00	9.237.000,00	3.477.806,39	37,65
Cota-Parte ITR	85.500,00	85.500,00	6.329,27	7,40
Cota-Parte IPVA	620.000,00	620.000,00	424.621,35	68,49
Cota-Parte ICMS	5.250.000,00	5.250.000,00	1.987.947,73	37,87
Cota-Parte IPI-Exportação	80.100,00	80.100,00	25.428,22	31,75
Compensações Financeiras Provenientes de Impostos e Transferências Constitucionais	0,00	0,00	22.598,04	0,00
Desoneração ICMS (LC 87/96)	0,00	0,00	22.598,04	0,00
Outras	0,00	0,00	0,00	0,00
TOTAL DAS RECEITAS RESULTANTES DE IMPOSTOS E TRANSFERÊNCIAS CONSTITUCIONAIS E LEGAIS (III) = I + II	17.374.100,00	17.374.100,00	6.780.478,88	39,03

DESPESAS COM AÇÕES E SERV. PÚBLICOS DE SAÚDE (ASPS) (POR SUBFUNÇÃO E CATEGORIA ECONÔMICA)	DOTAÇÃO INICIAL	DOTAÇÃO ATUALIZADA (c)	DESPESA EMPENHADA		DESPESA LIQUIDADADA		DESPESAS PAGAS		INSCRITAS EM RP NÃO PROCESSADAS (g)
			Até o Bimestre (d)	% (d/c) x 100	Até o Bimestre (e)	% (e/c) x 100	Até o Bimestre (f)	% (f/c) x 100	
ATENÇÃO BÁSICA (IV)	3.177.700,00	3.310.700,00	1.876.498,71	56,68	1.393.790,85	42,10	1.296.041,05	39,15	482.707,86
Despesas Correntes	3.171.200,00	3.255.200,00	1.822.965,06	56,00	1.393.790,85	42,82	1.296.041,05	39,81	429.174,21
Despesas de Capital	6.500,00	55.500,00	53.533,65	96,46	0,00	0,00	0,00	0,00	53.533,65
ASSISTÊNCIA HOSPITALAR E AMBULATORIAL (V)	0,00	0,00	0,00	0,00	0,00	0,00	0,00	0,00	0,00
Despesas Correntes	0,00	0,00	0,00	0,00	0,00	0,00	0,00	0,00	0,00
Despesas de Capital	0,00	0,00	0,00	0,00	0,00	0,00	0,00	0,00	0,00
SUORTE PROFILÁTICO E TERAPÊUTICO (VI)	0,00	0,00	0,00	0,00	0,00	0,00	0,00	0,00	0,00
Despesas Correntes	0,00	0,00	0,00	0,00	0,00	0,00	0,00	0,00	0,00
Despesas de Capital	0,00	0,00	0,00	0,00	0,00	0,00	0,00	0,00	0,00
VIGILÂNCIA SANITÁRIA (VII)	0,00	0,00	0,00	0,00	0,00	0,00	0,00	0,00	0,00
Despesas Correntes	0,00	0,00	0,00	0,00	0,00	0,00	0,00	0,00	0,00
Despesas de Capital	0,00	0,00	0,00	0,00	0,00	0,00	0,00	0,00	0,00
VIGILÂNCIA EPIDEMIOLÓGICA (VIII)	0,00	0,00	0,00	0,00	0,00	0,00	0,00	0,00	0,00
Despesas Correntes	0,00	0,00	0,00	0,00	0,00	0,00	0,00	0,00	0,00
Despesas de Capital	0,00	0,00	0,00	0,00	0,00	0,00	0,00	0,00	0,00
ALIMENTAÇÃO E NUTRIÇÃO (IX)	0,00	0,00	0,00	0,00	0,00	0,00	0,00	0,00	0,00
Despesas Correntes	0,00	0,00	0,00	0,00	0,00	0,00	0,00	0,00	0,00
Despesas de Capital	0,00	0,00	0,00	0,00	0,00	0,00	0,00	0,00	0,00
OUTRAS SUBFUNÇÕES (X)	0,00	0,00	0,00	0,00	0,00	0,00	0,00	0,00	0,00
Despesas Correntes	0,00	0,00	0,00	0,00	0,00	0,00	0,00	0,00	0,00
Despesas de Capital	0,00	0,00	0,00	0,00	0,00	0,00	0,00	0,00	0,00
TOTAL (XI) = (IV + V + VI + VII + VIII + IX + X)	3.177.700,00	3.310.700,00	1.876.498,71	56,68	1.393.790,85	42,10	1.296.041,05	39,15	482.707,86

APURAÇÃO DO CUMPRIMENTO DO LIMITE MÍNIMO PARA APLICAÇÃO EM ASPS	DESPESAS EMPENHADAS (d)	DESPESAS LIQUIDADAS (e)	DESPESAS PAGAS (f)
Total das Despesas com ASPS (XII) = (XI)	1.876.498,71	1.393.790,85	1.296.041,05
(-) Restos a Pagar Não Processados Inscritos Indevidamente no Exercício sem Disponibilidade Financeira (XIII)	0,00	0,00	0,00
(-) Desp. com Recursos Vinculados à Parcela do Perc. Mínimo que não foi Aplicada em ASPS em Exe. Ant. (XIV)	0,00	0,00	0,00
(-) Despesas Custeadas com Disponibilidade de Caixa Vinculada aos Restos a Pagar Cancelados (XV)	0,00	0,00	0,00
(-) Despesa Liquidada com Rendimentos das ASPS *		334,41	
(-) Despesa liquidada e não executada com consórcio público *		0,00	
(=) VALOR APLICADO EM ASPS (XVI) = (XII - XIII - XIV - XV)	1.876.498,71	1.393.456,44	1.296.041,05
Despesa Mínima a ser Aplicada em ASPS (XVII) = (III) x 15% (LC 141/2012)		1.017.071,83	
Diferença entre o Valor Aplicado e a Despesa Mínima a ser Aplicada (XVIII) = (XVI - XVII)	859.426,88	376.384,61	278.969,22
Limite não Cumprido (XIX) = (XVIII) (Quando valor for inferior a zero)	0,00	-	-
PERCENTUAL DA RECEITA DE IMPOSTOS E TRANSFERÊNCIAS CONSTITUCIONAIS E LEGAIS APLICADO EM ASPS (XVI / III)*100 (mínimo de 15% conforme LC nº 141/2012)	27,68	20,55	-

RAQUEL DE FÁTIMA IVANOWSKI
CONTADORA - CRC RS-076253/0-7

ADILSON BENTZ
SECRETÁRIO DE ADMINIST. E FINANÇAS

AMAURI PIRES DA SILVA
PREFEITO MUNICIPAL

Estado do Rio Grande do Sul
PREFEITURA MUNICIPAL DE CAIBATE
RELATÓRIO RESUMIDO DA EXECUÇÃO ORÇAMENTÁRIA
DEMONSTRATIVO DAS DESPESAS COM SAÚDE
ORÇAMENTOS DA SEGURIDADE SOCIAL

Página 2
R\$ 1,00

RREO – ANEXO 12 (LC 141/2012, art. 35)

2º Bimestre/2021

CONTROLE DO VALOR REFERENTE AO PERCENTUAL MÍNIMO NÃO CUMPRIDO EM EXERCÍCIOS ANTERIORES PARA FINS DE APLICAÇÃO DOS RECURSOS VINCULADOS CONFORME ARTIGOS 25 E 26 DA LC 141/2012	LIMITE NÃO CUMPRIDO			Saldo Final (Não Aplicado) (l) = (h-i ou j)
	Saldo Inicial (no exe atual) (h)	Despesas custeadas no exercício de referência		
		Empenhadas (i)	Liquidadas (j)	

EXECUÇÃO DE RESTOS A PAGAR

Exercício do Empenho	Valor Mínimo p/ aplicação em ASPS (m)	Valor aplicado em ASPS no exercício (n)	Valor aplicado além do limite mín. (o) = (n-m)	Total inscrito em RP no exercício (p)	RPNP Inscritos Indevidamente no exe. sem disp. financeira (q) = (XIII d)	Valor inscrito em RP considerado no limite (r) = (p-(o+q))	Total de RP pagos (s)	Total de RP a pagar (t)	Total de RP cancelados ou prescritos (l)	Dif. entre o vir aplicado além do limite e o total de RP cancelados (v) = ((o+q)-u)
Inscritos em 2020				32.355,15			32.342,72	12,43	0,00	0,00
TOTAL DOS RESTOS A PAGAR CANC. OU PRESCRITOS ATÉ FINAL DO EXERCÍCIO ATUAL QUE AFETARAM O CUMPRIMENTO DO LIMITE (XXI)										0,00
TOTAL DOS RESTOS A PAGAR CANC. OU PRESCRITOS ATÉ FINAL DO EXERCÍCIO ANTERIOR QUE AFETARAM O CUMPRIMENTO DO LIMITE (XXII)										0,00
TOTAL DOS RESTOS A PAGAR CANC. OU PRESCRITOS NO EXERCÍCIO ATUAL QUE AFETARAM O CUMPRIMENTO DO LIMITE (XXIII) = (XXI - XXII)										0,00

RESTOS A PAGAR CANCELADOS OU PRESCRITOS

CONTROLE DE RESTOS A PAGAR CANCELADOS OU PRESCRITOS CONSIDERADOS PARA FINS DE APLICAÇÃO DA DISPONIBILIDADE DE CAIXA CONFORME ARTIGO 24§ 1º e 2º DA LC 141/201	Despesas custeadas no exercício de referência			Saldo Final (Não Aplicado) (l) = (h-i ou j)
	Saldo Inicial (no exe atual) (h)	Despesas custeadas no exercício de referência		
		Empenhadas (i)	Liquidadas (j)	

REC. ADICIONAIS P/ O FINANCIAMENTO DA SAÚDE Ñ COMPUTADAS NO CÁLCULO DO MÍNIMO

REC. ADICIONAIS P/ O FINANCIAMENTO DA SAÚDE Ñ COMPUTADAS NO CÁLCULO DO MÍNIMO	PREVISÃO INICIAL	PREVISÃO ATUALIZADA (c)	RECEITAS REALIZADAS	
			Até o Bimestre (d)	% (d/c) x 100
RECEITAS DE TRANSFERÊNCIAS PARA A SAÚDE (XXVIII)	1.371.246,14	1.371.246,14	496.203,36	36,19
Provenientes da União	1.034.687,00	1.034.687,00	367.665,57	35,53
Provenientes dos Estados	336.559,14	336.559,14	128.537,79	38,19
Provenientes de Outros Municípios	0,00	0,00	0,00	0,00
RECEITA DE OPERAÇÕES DE CRÉDITO INTERNAS E EXTERNAS VINCULADAS A SAÚDE (XXIX)	0,00	0,00	0,00	0,00
OUTRAS RECEITAS (XXX)	0,00	0,00	0,00	0,00
TOTAL DE RECEITAS ADICIONAIS PARA FINANCIAMENTO DA SAÚDE (XXXI) = (XXVIII + XXIX + XXX)	1.371.246,14	1.371.246,14	496.203,36	36,19

DESPESAS COM SAÚDE NÃO COMPUTADAS NO CÁLCULO DO MÍNIMO

DESPESAS COM SAUDE POR SUBFUNÇÕES E CATEGORIA ECONÔMICA NÃO COMPUTADAS NO CÁLCULO DO MÍNIMO	DOTAÇÃO INICIAL	DOTAÇÃO ATUALIZADA (c)	DESPA EMPENHADA		DESPA LIQUIDADA		DESPESAS PAGAS		INSCRITAS EM RP NÃO PROCESSAD (g)
			Até o Bimestre (d)	% (d/c) x 100	Até o Bimestre (e)	% (e/c) x 100	Até o Bimestre (f)	% (f/c) x 100	
ATENÇÃO BÁSICA (XXXII)	1.341.338,26	1.725.338,55	719.302,29	41,69	413.194,12	23,95	368.329,82	21,35	306.108,17
Despesas Correntes	1.332.964,56	1.535.186,07	532.785,94	34,70	403.844,12	26,31	367.979,82	23,97	128.941,82
Despesas de Capital	8.373,70	190.152,48	186.516,35	98,09	9.350,00	4,92	350,00	0,18	177.166,35
ASSISTÊNCIA HOSPITALAR E AMBULATORIAL (XXXIII)	0,00	0,00	0,00	0,00	0,00	0,00	0,00	0,00	0,00
Despesas Correntes	0,00	0,00	0,00	0,00	0,00	0,00	0,00	0,00	0,00
Despesas de Capital	0,00	0,00	0,00	0,00	0,00	0,00	0,00	0,00	0,00
SUPORTE PROFILÁTICO E TERAPÉUTICO (XXXIV)	0,00	0,00	0,00	0,00	0,00	0,00	0,00	0,00	0,00
Despesas Correntes	0,00	0,00	0,00	0,00	0,00	0,00	0,00	0,00	0,00
Despesas de Capital	0,00	0,00	0,00	0,00	0,00	0,00	0,00	0,00	0,00
VIGILÂNCIA SANITÁRIA (XXXV)	0,00	0,00	0,00	0,00	0,00	0,00	0,00	0,00	0,00
Despesas Correntes	0,00	0,00	0,00	0,00	0,00	0,00	0,00	0,00	0,00
Despesas de Capital	0,00	0,00	0,00	0,00	0,00	0,00	0,00	0,00	0,00
VIGILÂNCIA EPIDEMIOLÓGICA (XXXVI)	41.507,88	324.436,91	180.175,58	55,53	134.705,79	41,52	126.594,13	39,02	45.469,79
Despesas Correntes	40.507,88	311.486,91	175.576,58	56,37	133.906,79	42,99	125.795,13	40,39	41.669,79
Despesas de Capital	1.000,00	12.950,00	4.599,00	35,51	799,00	6,17	799,00	6,17	3.800,00
ALIMENTAÇÃO E NUTRIÇÃO (XXXVII)	0,00	0,00	0,00	0,00	0,00	0,00	0,00	0,00	0,00
Despesas Correntes	0,00	0,00	0,00	0,00	0,00	0,00	0,00	0,00	0,00
Despesas de Capital	0,00	0,00	0,00	0,00	0,00	0,00	0,00	0,00	0,00
OUTRAS SUBFUNÇÕES (XXXVIII)	0,00	0,00	0,00	0,00	0,00	0,00	0,00	0,00	0,00
Despesas Correntes	0,00	0,00	0,00	0,00	0,00	0,00	0,00	0,00	0,00
Despesas de Capital	0,00	0,00	0,00	0,00	0,00	0,00	0,00	0,00	0,00
TOTAL(XXXIX)=(XXXII+XXXIII+XXXIV+XXXV+XXXVI+XXXVII+XXXVIII)	1.382.846,14	2.049.775,46	899.477,87	43,88	547.899,91	26,73	494.923,95	24,15	351.577,96


RAQUEL DE FÁTIMA IVANOWSKI
 CONTADORA - CRC RS-076253/O-7


ADILSON BENTZ
 SECRETÁRIO DE ADMINIST.E FINANÇAS


AMAURI PIRES DA SILVA
 PREFEITO MUNICIPAL

Estado do Rio Grande do Sul
PREFEITURA MUNICIPAL DE CAIBATE
RELATÓRIO RESUMIDO DA EXECUÇÃO ORÇAMENTÁRIA
DEMONSTRATIVO DAS DESPESAS COM SAÚDE
ORÇAMENTOS DA SEGURIDADE SOCIAL

Página 3
R\$ 1,00

RREO – ANEXO 12 (LC 141/2012, art. 35)

2º Bimestre/2021

DESPESAS TOTAIS COM SAÚDE EXECUTADAS COM RECURSOS PRÓPRIOS E RECURSOS TRANSFERIDOS DE OUTROS ENTES	DOTAÇÃO INICIAL	DOTAÇÃO ATUALIZADA (c)	DESPESA EMPENHADA		DESPESA LIQUIDADADA		DESPESAS PAGAS		INSCRITAS EM RP NÃO PROCESSADAS (g)
			Até o Bimestre (d)	% (d/c) x 100	Até o Bimestre (e)	% (e/c) x 100	Até o Bimestre (f)	% (f/c) x 100	
ATENÇÃO BÁSICA (XL) = (IV + XXXII)	4.519.038,26	5.036.038,55	2.595.801,00	51,54	1.806.984,97	35,88	1.664.370,87	33,05	788.816,03
ASSISTÊNCIA HOSPITALAR E AMBULATORIAL (XLI) = (V + XXX)	0,00	0,00	0,00	0,00	0,00	0,00	0,00	0,00	0,00
SUORTE PROFILÁTICO E TERAPÊUTICO (XLII) = (VI + XXXIV)	0,00	0,00	0,00	0,00	0,00	0,00	0,00	0,00	0,00
VIGILÂNCIA SANITÁRIA (XLIII) = (VII + XXXV)	0,00	0,00	0,00	0,00	0,00	0,00	0,00	0,00	0,00
VIGILÂNCIA EPIDEMIOLÓGICA (XLIV) = (VIII + XXXVI)	41.507,88	324.436,91	180.175,58	55,53	134.705,79	41,52	126.594,13	39,02	45.469,79
ALIMENTAÇÃO E NUTRIÇÃO (XLV) = (XIX + XXXVII)	0,00	0,00	0,00	0,00	0,00	0,00	0,00	0,00	0,00
OUTRAS SUBFUNÇÕES (XLVI) = (X + XXXVIII)	0,00	0,00	0,00	0,00	0,00	0,00	0,00	0,00	0,00
TOTAL DAS DESPESAS COM SAÚDE (XLVII) = (XI + XXXIX)	4.560.546,14	5.360.475,46	2.775.976,58	51,79	1.941.690,76	36,22	1.790.965,00	33,41	834.285,82
(-) Despesas com transferências de recursos de outros entes³	0,00	0,00	0,00	0,00	0,00	0,00	0,00	0,00	0,00
TOTAL DESP. EXECUTADAS COM RECURSOS PRÓPRIOS (XLVIII)	4.560.546,14	5.360.475,46	2.775.976,58	51,79	1.941.690,76	36,22	1.790.965,00	33,41	834.285,82

FONTE:

- 1 A coluna de RP Considerado no Limite deve ser comparada com a coluna de RP Pagos. Sempre que os valores pagos de um ano forem maiores que o total de RP Considerado no Limite, todo o restante do RP poderá ser cancelado sem comprometer o limite do respectivo ano.
 - 2 O controle dos cancelamentos no quadro específico "Controle dos Restos a Pagar Cancelados para fins de Cumprimento do Limite Mínimo de Despesas com Saúde, conforme o artigo 24 da LC nº 141/2012" será realizado apenas para os exercícios que tiverem valores negativos na coluna "Saldo Excedente".
 - 3 Essas despesas são consideradas executadas pelo ente transferidor.
- * Valor calculado conforme o entendimento do TCE/RS


RAQUEL DE FÁTIMA IVANOWSKI
 CONTADORA - CRC RS-076253/O-7


ADILSON BENTZ
 SECRETÁRIO DE ADMINIST.E FINANÇAS


AMAURI PIRES DA SILVA
 PREFEITO MUNICIPAL

Estado do Rio Grande do Sul
PREFEITURA MUNICIPAL DE CAIBATE
RELATÓRIO RESUMIDO DA EXECUÇÃO ORÇAMENTÁRIA
DEMONSTRATIVO SIMPLIFICADO DO RELATÓRIO RESUMIDO DA EXECUÇÃO ORÇAMENTÁRIA
ORÇAMENTOS FISCAL E DA SEGURIDADE SOCIAL
2º Bimestre/2021

R\$ 1,00

LRF, Art. 48 – Anexo 14

BALANÇO ORÇAMENTÁRIO	Até o Bimestre			
RECEITAS	25.350.000,00			
Previsão Inicial	25.350.000,00			
Previsão Atualizada	9.632.625,46			
Receitas Realizadas	0,00			
Déficit Orçamentário	1.678.463,42			
Saldos de Exercícios Anteriores (Utilizados para Créditos Adicionais)	25.350.000,00			
DESPESAS	1.678.463,42			
Dotação Inicial	27.028.463,42			
Créditos Adicionais	10.666.466,69			
Dotação Atualizada	8.062.914,51			
Despesas Empenhadas	7.295.931,14			
Despesas Liquidadas	1.569.710,95			
Despesas Pagas	0,00			
Superávit Orçamentário	0,00			
DESPESA POR FUNÇÃO / SUBFUNÇÃO	Até o Bimestre			
Despesas Empenhadas	10.666.466,69			
Despesas Liquidadas	8.062.914,51			
RECEITA CORRENTE LÍQUIDA - RCL	Até o Bimestre			
Receita Corrente Líquida	21.960.328,01			
Receita Corrente Líquida Ajustada para Cálculo dos Limites de Endividamento	21.960.222,43			
Receita Corrente Líquida Ajustada para Cálculo dos Limites da Despesa com Pessoal	21.960.222,43			
RECEITAS E DESPESAS DO REGIME PRÓPRIO DE PREVIDÊNCIA DOS SERVIDORES	Até o Bimestre			
Regime Próprio de Previdência dos Servidores - PLANO PREVIDENCIÁRIO	3.290.519,38			
Receitas Previdenciárias Realizadas (I)	1.296.723,27			
Despesas Previdenciárias Liquidadas (II)	1.993.796,11			
Resultado Previdenciário (III) = (I-II)	0,00			
Regime Próprio de Previdência dos Servidores - PLANO FINANCEIRO	0,00			
Receitas Previdenciárias Realizadas (IV)	0,00			
Despesas Previdenciárias Liquidadas (V)	0,00			
Resultado Previdenciário (VI) = (IV-V)	0,00			
RESULTADOS NOMINAL E PRIMÁRIO	Meta Fixada no AMF da LDO (a)	Resultado Apurado Até o bimestre (b)	% em Relação à Meta (b/a)	
Resultado Nominal	0,00	1.621.052,80	0,00	
Resultado Primário	0,00	1.568.230,28	0,00	
RESTOS A PAGAR POR PODER E MINISTÉRIO PÚBLICO	Inscrição	Cancelamento até o bimestre	Pagamentos até o bimestre	Saldo a pagar
RESTOS A PAGAR PROCESSADOS	1.023.330,69	186,32	764.749,40	258.394,97
Poder executivo	1.016.714,50	186,32	763.946,11	252.582,07
Poder Legislativo	6.616,19	0,00	803,29	5.812,90
Poder Judiciário				
Ministério Público				
RESTOS A PAGAR NÃO PROCESSADOS	858.569,49	470,00	30.833,10	827.266,39
Poder Executivo	858.569,49	470,00	30.833,10	827.266,39
Poder Legislativo	0,00	0,00	0,00	0,00
Poder Judiciário				
Ministério Público				
TOTAL	1.881.900,18	656,32	795.582,50	1.085.661,36
DESPESAS COM AÇÕES TÍPICAS DE MDE	Valor Apurado Até o Bimestre	Limites Constitucionais Anuais		
		% Mínimo a Aplicar no Exercício	% Aplicado Até o Bimestre	
Mínimo Anual < 18% / 25% > das Receitas de Impostos em MDE	1.499.282,39	1% / 25% >	22,19	
Mínimo Anual de 60% do FUNDEB na Remuneração do Magistério com Ensino Fundamental e Médio	571.590,13	60%	68,86	
Mínimo Anual de 60% do FUNDEB na Remuneração do Magistério com Educ. Infantil e Ensino Fundamental	0,00	60%	0,00	
Complementação da União ao FUNDEB – Mínimo Anual de 10% do Total de Recursos do FUNDEB	0,00	10%	0,00	
RECEITAS DE OPERAÇÕES DE CRÉDITO E DESPESAS DE CAPITAL	Valor apurado até o Bimestre		Saldo Não Realizado	
Receitas de Operação de Crédito	0,00		0,00	
Despesa de Capital Líquida	700.844,92		854.729,99	
PROJEÇÃO ATUARIAL DOS REGIMES DE PREVIDÊNCIA	Exercício	10º Exercício	20º Exercício	35º Exercício
Plano Previdenciário	0,00	0,00	0,00	0,00
Receitas Previdenciárias (I)	0,00	0,00	0,00	0,00
Despesas Previdenciárias (II)	0,00	0,00	0,00	0,00
Resultado Previdenciário (III) = (I-II)	0,00	0,00	0,00	0,00
Plano Financeiro	0,00	0,00	0,00	0,00
Receitas Previdenciárias (IV)	0,00	0,00	0,00	0,00
Despesas Previdenciárias (V)	0,00	0,00	0,00	0,00
Resultado Previdenciário (VI) = (IV-V)	0,00	0,00	0,00	0,00
RECEITA DA ALIENAÇÃO DE ATIVOS E APLICAÇÃO DOS RECURSOS	Valor apurado até o bimestre		Saldo a Realizar	
Receita de Capital Resultante de Alienação de Ativos	0,00		0,00	
Aplicação dos Recursos de Alienação de Ativos	144.536,54		733.614,25	
DESPESAS COM AÇÕES E SERVIÇOS PÚBLICOS DE SAÚDE	Valor apurado até o bimestre	Limite Constitucional Anual		
		% mínimo a Aplicar no Exercício	% aplicado até o bimestre	
Despesas Próprias com Ações e Serviços Públicos de Saúde	1.393.456,44	15,00	20,55	
DESPESAS DE CARÁTER CONTINUADO DERIVADAS DE PPP	Valor Apurado no Exercício Corrente			
Total das Despesas/RCL (%)				
Fonte:				

RAQUEL DE FÁTIMA IVANOWSKI
CONTADORA - CRC RS-076253/O-7

ADILSON BENTZ
SECRETÁRIO DE ADMINIST. E FINANÇAS

AMAURI PIRES DA SILVA
PREFEITO MUNICIPAL

Estado do Rio Grande do Sul
PREFEITURA MUNICIPAL DE CAIBATE
RELATÓRIO RESUMIDO DA EXECUÇÃO ORÇAMENTÁRIA
DEMONSTRATIVO SIMPLIFICADO DO RELATÓRIO RESUMIDO DA EXECUÇÃO ORÇAMENTÁRIA
ORÇAMENTOS FISCAL E DA SEGURIDADE SOCIAL
2º Bimestre/2021

R\$ 1,00

LRF, Art. 48 – Anexo 14

O Relatório Resumido da Execução Orçamentária do 2º Bimestre de março e abril de 2021, encontra-se afixado no mural do Sagoão da Prefeitura Municipal de Caibaté, apartir do dia 20 de maio de 2021 das 08.00 às 11.30horas, e das 13.30 às 17.00 horas, bem como disponível no site: <https://www.caibate.rs.gov.br/site>



RAQUEL DE FÁTIMA IVANOWSKI
CONTADORA - CRC RS-076253/O-7



ADILSON BENTZ
SECRETÁRIO DE ADMINIST.E FINANÇAS



AMAURI PIRES DA SILVA
PREFEITO MUNICIPAL