



Prefeitura Municipal de Caibaté - RS

**"Coração das Missões"**

*"Uma nova história"*

[www.caibate.rs.gov.br](http://www.caibate.rs.gov.br)

# RELATÓRIO RESUMIDO DA EXECUÇÃO ORÇAMENTÁRIA

MAIO/JUNHO

- DE 2023-

3º BIMESTRE DE 2023.-

**Estado do Rio Grande do Sul**  
**PREFEITURA MUNICIPAL DE CAIBATE**  
**RELATÓRIO RESUMIDO DA EXECUÇÃO ORÇAMENTÁRIA**  
**BALANÇO ORÇAMENTÁRIO**  
**ORÇAMENTOS FISCAL E DA SEGURIDADE SOCIAL**  
**3º Bimestre/2023**

RREO – ANEXO 1 (LRF, Art. 52, inciso I, alíneas “a” do inciso II e § 1º)

R\$ 1,00

RECEITAS	PREVISÃO INICIAL	PREVISÃO ATUALIZADA (a)	RECEITAS REALIZADAS				SALDO (a-c)
			No Bimestre (b)	% (b/a)	Até o Bimestre (c)	% (c/a)	
RECEITAS (EXCETO INTRA-ORÇAMENTÁRIAS) (I)	32.070.000,00	32.070.000,00	6.306.441,87	19,66	17.894.861,07	55,80	14.175.138,93
RECEITAS CORRENTES	32.070.000,00	32.070.000,00	5.717.589,77	17,83	16.980.270,70	52,95	15.089.729,30
IMPOSTOS, TAXAS E CONTRIBUIÇÕES DE MEL	2.845.000,00	2.845.000,00	440.099,07	15,47	1.401.895,62	49,28	1.443.104,38
Impostos	2.355.000,00	2.355.000,00	383.177,15	16,27	1.170.661,64	49,71	1.184.338,36
Taxas	338.000,00	338.000,00	43.515,61	12,87	195.925,94	57,97	142.074,06
Contribuição de Melhoria	152.000,00	152.000,00	13.406,31	8,82	35.807,14	23,56	116.192,86
CONTRIBUIÇÕES	1.525.000,00	1.525.000,00	233.066,75	15,28	721.755,44	47,33	803.244,56
Contribuições Sociais	1.250.000,00	1.250.000,00	180.756,29	14,46	558.788,25	44,70	691.211,75
Contribuições Econômicas	0,00	0,00	0,00	0,00	0,00	0,00	0,00
Contribuição para o Custeio do Serviço	275.000,00	275.000,00	52.310,46	19,02	162.967,19	59,26	112.032,81
RECEITA PATRIMONIAL	796.600,25	796.600,25	417.263,07	52,38	1.157.827,18	145,35	-361.226,93
Exploração do Patrimônio Imobiliário do	3.000,00	3.000,00	7.544,25	251,48	22.907,63	763,59	-19.907,63
Valores Mobiliários	793.600,25	793.600,25	409.718,82	51,63	1.134.919,55	143,01	-341.319,30
Delegação de Serviços Públicos Mediante	0,00	0,00	0,00	0,00	0,00	0,00	0,00
Cessão de Direitos	0,00	0,00	0,00	0,00	0,00	0,00	0,00
Demais Receitas Patrimoniais	0,00	0,00	0,00	0,00	0,00	0,00	0,00
RECEITA AGROPECUÁRIA	0,00	0,00	0,00	0,00	0,00	0,00	0,00
Receita Agropecuária	0,00	0,00	0,00	0,00	0,00	0,00	0,00
RECEITA INDUSTRIAL	0,00	0,00	0,00	0,00	0,00	0,00	0,00
Receita Industrial	0,00	0,00	0,00	0,00	0,00	0,00	0,00
RECEITA DE SERVIÇOS	87.671,25	87.671,25	13.812,45	15,75	39.904,15	45,52	47.767,10
Serviços Administrativos e Comerciais G	87.671,25	87.671,25	13.812,45	15,75	39.904,15	45,52	47.767,10
Serviços e Atividades Referentes à Nave	0,00	0,00	0,00	0,00	0,00	0,00	0,00
Serviços e Atividades Referentes à Saúde	0,00	0,00	0,00	0,00	0,00	0,00	0,00
Serviços e Atividades Financeiras	0,00	0,00	0,00	0,00	0,00	0,00	0,00
Outros Serviços	0,00	0,00	0,00	0,00	0,00	0,00	0,00
TRANSFERÊNCIAS CORRENTES	23.623.728,50	23.623.728,50	4.196.500,55	17,76	12.405.659,96	52,51	11.218.068,54
Transferências da União e de suas Entid	13.746.982,72	13.746.982,72	2.379.099,03	17,31	7.352.343,88	53,48	6.394.638,84
Transferências dos Estados e do Distrit	6.635.920,78	6.635.920,78	1.244.656,29	18,76	3.402.725,94	51,28	3.233.194,84
Transferências dos Municípios e de suas	0,00	0,00	0,00	0,00	0,00	0,00	0,00
Transferências de Instituições Privadas	0,00	0,00	0,00	0,00	0,00	0,00	0,00
Transferências de Outras Instituições P	3.240.825,00	3.240.825,00	0,00	0,00	0,00	0,00	3.240.825,00
Transferências do Exterior	0,00	0,00	0,00	0,00	0,00	0,00	0,00
Demais Transferências Correntes	0,00	0,00	0,00	0,00	0,00	0,00	0,00
OUTRAS RECEITAS CORRENTES	3.192.000,00	3.192.000,00	416.868,39	13,06	1.253.399,63	39,27	1.938.600,37
Multas Administrativas, Contratuais e J	0,00	0,00	0,00	0,00	-20,63	0,00	20,63
Indenizações, Restituições e Ressarcime	205.000,00	205.000,00	10.183,00	4,97	25.301,00	12,34	179.699,00
Bens, Direitos e Valores Incorporados a	0,00	0,00	0,00	0,00	0,00	0,00	0,00
Multas e Juros de Mora das Receitas de	0,00	0,00	0,00	0,00	0,00	0,00	0,00
Demais Receitas Correntes	2.987.000,00	2.987.000,00	406.685,39	13,62	1.228.119,26	41,12	1.758.880,74
RECEITAS DE CAPITAL	0,00	0,00	588.852,10	0,00	914.590,37	0,00	-914.590,37
OPERAÇÕES DE CRÉDITO	0,00	0,00	0,00	0,00	0,00	0,00	0,00
Operações de Crédito - Mercado Interno	0,00	0,00	0,00	0,00	0,00	0,00	0,00
Operações de Crédito - Mercado Externo	0,00	0,00	0,00	0,00	0,00	0,00	0,00
ALIENAÇÃO DE BENS	0,00	0,00	0,00	0,00	0,00	0,00	0,00

RAQUEL DE FÁTIMA IVANOWSKI  
CONTADORA - CRC RS-076253/O-7

ADILSON BENTZ  
SECRETÁRIO DE ADMINIST. E FINANÇAS

AMAURI PIRES DA SILVA  
PREFEITO MUNICIPAL

**Estado do Rio Grande do Sul**  
**PREFEITURA MUNICIPAL DE CAIBATE**  
**RELATÓRIO RESUMIDO DA EXECUÇÃO ORÇAMENTÁRIA**  
**BALANÇO ORÇAMENTÁRIO**  
**ORÇAMENTOS FISCAL E DA SEGURIDADE SOCIAL**  
**3º Bimestre/2023**

RREO – ANEXO 1 (LRF, Art. 52, inciso I, alíneas “a” do inciso II e § 1º)

R\$ 1,00


RECEITAS	PREVISÃO INICIAL	PREVISÃO ATUALIZADA (a)	RECEITAS REALIZADAS				SALDO (a-c)
			No Bimestre (b)	% (b/a)	Até o Bimestre (c)	% (c/a)	
Alienação de Bens Móveis	0,00	0,00	0,00	0,00	0,00	0,00	0,00
Alienação de Bens Imóveis	0,00	0,00	0,00	0,00	0,00	0,00	0,00
Alienação de Bens Intangíveis	0,00	0,00	0,00	0,00	0,00	0,00	0,00
AMORTIZAÇÃO DE EMPRÉSTIMOS	0,00	0,00	0,00	0,00	0,00	0,00	0,00
Amortização de Empréstimos	0,00	0,00	0,00	0,00	0,00	0,00	0,00
TRANSFERÊNCIAS DE CAPITAL	0,00	0,00	588.852,10	0,00	914.590,37	0,00	-914.590,37
Transferências da União e de suas Entid	0,00	0,00	588.852,10	0,00	756.302,05	0,00	-756.302,05
Transferências dos Estados e do Distrit	0,00	0,00	0,00	0,00	158.288,32	0,00	-158.288,32
Transferências dos Municípios e de suas	0,00	0,00	0,00	0,00	0,00	0,00	0,00
Transferências de Instituições Privadas	0,00	0,00	0,00	0,00	0,00	0,00	0,00
Transferências de Outras Instituições P	0,00	0,00	0,00	0,00	0,00	0,00	0,00
Transferências do Exterior	0,00	0,00	0,00	0,00	0,00	0,00	0,00
Demais Transferências de Capital	0,00	0,00	0,00	0,00	0,00	0,00	0,00
OUTRAS RECEITAS DE CAPITAL	0,00	0,00	0,00	0,00	0,00	0,00	0,00
Integralização de Capital Social	0,00	0,00	0,00	0,00	0,00	0,00	0,00
Remuneração das Disponibilidades do Tes	0,00	0,00	0,00	0,00	0,00	0,00	0,00
Resgate de Títulos do Tesouro	0,00	0,00	0,00	0,00	0,00	0,00	0,00
Demais Receitas de Capital	0,00	0,00	0,00	0,00	0,00	0,00	0,00
RECEITAS (INTRA-ORÇAMENTÁRIAS) (II)	2.680.000,00	2.680.000,00	361.276,65	13,48	1.116.509,17	41,66	1.563.490,83
SUBTOTAL DAS RECEITAS (III) = (I + II)	34.750.000,00	34.750.000,00	6.667.718,52	19,19	19.011.370,24	54,71	15.738.629,76
OPERAÇÕES DE CRÉDITO-REFINANCIAMENTOS(IV)	0,00	0,00	0,00	0,00	0,00	0,00	0,00
Operações de Crédito Internas	0,00	0,00	0,00	0,00	0,00	0,00	0,00
· Mobiliária	0,00	0,00	0,00	0,00	0,00	0,00	0,00
· Contratual	0,00	0,00	0,00	0,00	0,00	0,00	0,00
Operações de Crédito Externas	0,00	0,00	0,00	0,00	0,00	0,00	0,00
· Mobiliária	0,00	0,00	0,00	0,00	0,00	0,00	0,00
· Contratual	0,00	0,00	0,00	0,00	0,00	0,00	0,00
TOTAL DAS RECEITAS (V) = (III + IV)	34.750.000,00	34.750.000,00	6.667.718,52	19,19	19.011.370,24	54,71	15.738.629,76
DEFICIT (VI)	-	-	-	-	-	-	-
TOTAL COM DÉFICIT (VII) = (V + VI)	34.750.000,00	34.750.000,00	6.667.718,52	19,19	19.011.370,24	54,71	15.738.629,76
SALDOS DE EXERCÍCIOS ANTERIORES	-	-	-	-	1.590.538,98	-	-
Recursos Arrecadados em Exerc. Ant. - RPPS	-	-	-	-	-	-	-
Superávit Financeiro	-	-	-	-	1.590.538,98	-	-

RECEITAS INTRA-ORÇAMENTÁRIAS	PREVISÃO INICIAL	PREVISÃO ATUALIZADA (a)	RECEITAS REALIZADAS				SALDO A REALIZAR (a-c)
			No Bimestre (b)	% (b/a)	Até o Bimestre (c)	% (c/a)	
RECEITAS CORRENTES INTRAORÇAMENTÁRIAS	2.680.000,00	2.680.000,00	361.276,65	13,48	1.116.509,17	41,66	1.563.490,83
CONTRIBUIÇÕES	2.680.000,00	2.680.000,00	361.276,65	13,48	1.116.509,17	41,66	1.563.490,83
Contribuições Sociais	2.680.000,00	2.680.000,00	361.276,65	13,48	1.116.509,17	41,66	1.563.490,83
TOTAL	2.680.000,00	2.680.000,00	361.276,65	13,48	1.116.509,17	41,66	1.563.490,83

Fonte:

Nota: Este demonstrativo compõe o Balanço Orçamentário.

Página 2

  
**RAQUEL DE FÁTIMA IVANOWSKI**  
**CONTADORA - CRC RS-076253/O-7**

  
**ADILSON BENTZ**  
**SECRETÁRIO DE ADMINIST.E FINANÇAS**

  
**AMAURI PIRES DA SILVA**  
**PREFEITO MUNICIPAL**

**Estado do Rio Grande do Sul**  
**PREFEITURA MUNICIPAL DE CAIBATE**  
 RELATÓRIO RESUMIDO DA EXECUÇÃO ORÇAMENTÁRIA  
**BALANÇO ORÇAMENTÁRIO**  
 ORÇAMENTOS FISCAL E DA SEGURIDADE SOCIAL  
**3º Bimestre/2023**

RREO - Anexo 1 (LRF, Art. 52, inciso I, alínea "b" do inciso II e §1º)

DESPESAS	DOTAÇÃO INICIAL (d)	DOTAÇÃO ATUALIZADA (e)	DESPESAS EMPENHADAS		SALDO (g) = (e - f)	DESPESAS LIQUIDADAS		SALDO (i) = (e-h)	DESPESAS PAGAS ATÉ O BIMESTRE (j)
			No Bimestre	Até o Bimestre (f)		No Bimestre	Até o Bimestre (h)		
Despesas (Exceto Intra) (VIII)	28.171.750,00	35.974.442,82	5.264.574,18	21.976.861,12	13.997.581,70	5.997.866,60	15.792.695,74	20.181.747,08	15.158.591,46
DESPESAS CORRENTES	27.428.031,59	29.002.204,00	4.713.700,43	17.117.441,96	11.884.762,04	5.356.087,55	14.814.720,34	14.187.483,66	14.293.391,29
PESSOAL E ENCARGOS SOCIAIS	18.745.471,88	18.675.876,28	2.950.116,55	8.958.492,97	9.717.383,31	2.947.693,58	8.956.070,00	9.719.806,28	8.913.728,87
JUROS E ENCARGOS DA DÍVIDA	108.000,00	108.000,00	0,00	108.000,00	0,00	11.518,79	39.230,05	68.769,95	39.230,05
OUTRAS DESPESAS CORRENTES	8.574.559,71	10.218.327,72	1.763.583,88	8.050.948,99	2.167.378,73	2.396.875,18	5.819.420,29	4.398.907,43	5.340.432,37
DESPESAS DE CAPITAL	738.317,60	6.966.838,01	550.873,75	4.859.419,16	2.107.418,85	641.779,05	977.975,40	5.988.862,61	865.200,17
INVESTIMENTOS	478.317,60	6.706.838,01	550.873,75	4.598.419,16	2.107.418,85	595.530,11	845.228,58	5.861.609,43	732.453,35
INVERSOES FINANCEIRAS	0,00	0,00	0,00	0,00	0,00	0,00	0,00	0,00	0,00
AMORTIZACAO DA DÍVIDA	260.000,00	260.000,00	0,00	260.000,00	0,00	46.248,94	132.746,82	127.253,18	132.746,82
RESERVA DE CONTINGÊNCIA	5.400,81	5.400,81	0,00	0,00	5.400,81	0,00	0,00	5.400,81	0,00
Despesas (INTRA-ORÇ.) (IX)	4.993.250,00	4.983.250,00	736.786,34	2.253.696,53	2.729.553,47	736.786,34	2.253.696,53	2.729.553,47	1.884.688,17
<b>SUBTOTAL DESPESAS(XI)=(VIII + IX)</b>	<b>33.165.000,00</b>	<b>40.957.692,82</b>	<b>6.001.360,52</b>	<b>24.230.557,65</b>	<b>16.727.135,17</b>	<b>6.734.652,94</b>	<b>18.046.392,27</b>	<b>22.911.300,55</b>	<b>17.043.279,63</b>
AMORTIZAÇÃO DA DÍVIDA / REFINANCIAMENTO (XI)	0,00	0,00	0,00	0,00	0,00	0,00	0,00	0,00	0,00
Amortização da Dívida Interna	0,00	0,00	0,00	0,00	0,00	0,00	0,00	0,00	0,00
Dívida Mobiliária	0,00	0,00	0,00	0,00	0,00	0,00	0,00	0,00	0,00
Outras Dívidas	0,00	0,00	0,00	0,00	0,00	0,00	0,00	0,00	0,00
Amortização da Dívida Externa	0,00	0,00	0,00	0,00	0,00	0,00	0,00	0,00	0,00
Dívida Mobiliária	0,00	0,00	0,00	0,00	0,00	0,00	0,00	0,00	0,00
Outras Dívidas	0,00	0,00	0,00	0,00	0,00	0,00	0,00	0,00	0,00
<b>TOTAL DAS DESPESAS (XII) = (X + XI)</b>	<b>33.165.000,00</b>	<b>40.957.692,82</b>	<b>6.001.360,52</b>	<b>24.230.557,65</b>	<b>16.727.135,17</b>	<b>6.734.652,94</b>	<b>18.046.392,27</b>	<b>22.911.300,55</b>	<b>17.043.279,63</b>
SUPERÁVIT (XIII)	-	-	-	-	-	-	964.977,97	-	1.968.090,61
<b>TOTAL COM SUPERÁVIT (XIV) = (XII + XIII)</b>	<b>33.165.000,00</b>	<b>40.957.692,82</b>	<b>6.001.360,52</b>	<b>24.230.557,65</b>	<b>16.727.135,17</b>	<b>6.734.652,94</b>	<b>19.011.370,24</b>	<b>21.946.322,58</b>	<b>19.011.370,24</b>
RESERVA DO RPPS	1.585.000,00	1.585.000,00	0,00	0,00	1.585.000,00	0,00	0,00	1.585.000,00	0,00
<b>DESPESAS INTRA-ORÇAMENTÁRIAS</b>	<b>DOTAÇÃO INICIAL (d)</b>	<b>DOTAÇÃO ATUALIZADA (e)</b>	<b>DESPESAS EMPENHADAS No Bimestre</b>	<b>DESPESAS EMPENHADAS Até o Bimestre (f)</b>	<b>SALDO (g) = (e - f)</b>	<b>DESPESAS LIQUIDADAS No Bimestre</b>	<b>DESPESAS LIQUIDADAS Até o Bimestre (h)</b>	<b>SALDO (i) = (e-h)</b>	<b>DESPESAS PAGAS ATÉ O BIMESTRE (j)</b>

RAQUEL DE FATIMA IVANOWSKI

CONTADORA - CRC RS-076253/O-7

ADILSON BENTZ

SECRETÁRIO DE ADMINIST.E FINANÇAS

AMAURI PIRES DA SILVA

PREFEITO MUNICIPAL

**Estado do Rio Grande do Sul**  
**PREFEITURA MUNICIPAL DE CAIBATE**  
**RELATÓRIO RESUMIDO DA EXECUÇÃO ORÇAMENTÁRIA**  
**BALANÇO ORÇAMENTÁRIO**  
**ORÇAMENTOS FISCAL E DA SEGURIDADE SOCIAL**  
**3º Bimestre/2023**

RREO - Anexo 1 (LRF, Art. 52, inciso I, alínea "b" do inciso II e §1º)

R\$ 1,00

DESPESAS	DOTAÇÃO INICIAL (d)	DOTAÇÃO ATUALIZADA (e)	DESPESAS EMPENHADAS		SALDO (g) = (e - f)	DESPESAS LIQUIDADAS		SALDO (i) = (e-h)	DESPESAS PAGAS ATÉ O BIMESTRE (j)
			No Bimestre	Até o Bimestre (f)		No Bimestre	Até o Bimestre (h)		
DESPESAS CORRENTES	4.993.250,00	4.983.250,00	736.786,34	2.253.696,53	2.729.553,47	736.786,34	2.253.696,53	2.729.553,47	1.884.688,17
PESSOAL E ENCARGOS SOCIAIS	2.378.250,00	2.368.250,00	361.786,34	1.128.696,53	1.239.553,47	361.786,34	1.128.696,53	1.239.553,47	947.188,17
OUTRAS DESPESAS CORRENTES	2.615.000,00	2.615.000,00	375.000,00	1.125.000,00	1.490.000,00	375.000,00	1.125.000,00	1.490.000,00	937.500,00
<b>TOTAL</b>	<b>4.993.250,00</b>	<b>4.983.250,00</b>	<b>736.786,34</b>	<b>2.253.696,53</b>	<b>2.729.553,47</b>	<b>736.786,34</b>	<b>2.253.696,53</b>	<b>2.729.553,47</b>	<b>1.884.688,17</b>

Fonte:

Nota: Este demonstrativo compõe o Balanço Orçamentário.

  
**RAQUEL DE FÁTIMA IVANOWSKI**  
 CONTADORA - CRC RS-076253/O-7

  
**ADILSON BENTZ**  
 SECRETÁRIO DE ADMINISTRAÇÃO E FINANÇAS

  
**AMAURI PIRES DA SILVA**  
 PREFEITO MUNICIPAL

**Estado do Rio Grande do Sul**  
**PREFEITURA MUNICIPAL DE CAIBATE**  
 RELATÓRIO RESUMIDO DA EXECUÇÃO ORÇAMENTÁRIA  
**DEMONSTRATIVO DA EXECUÇÃO DAS DESPESAS POR FUNÇÃO/SUBFUNÇÃO**  
 ORÇAMENTOS FISCAL E DA SEGURIDADE SOCIAL  
**3º Bimestre/2023**

RREO – Anexo 2 (LRF, Art. 52, inciso II, alínea “c”)

R\$ 1,00

FUNÇÃO/SUBFUNÇÃO	DOTAÇÃO INICIAL	DOTAÇÃO ATUALIZ. (a)	DESPESAS EMPENHADAS		SALDO (c)=(a-b)	DESPESAS LIQUIDADAS		SALDO (e)=(a-d)
			No Bimestre	Até o Bimestre (b)		% (b/total b)	No Bimestre	
DESPESAS (EXCETO INTRA-ORÇAM.) (1)	28.171.750,00	35.974.442,82	5.254.574,18	21.976.861,12	13.997.581,70	5.997.866,60	15.792.695,74	20.181.747,08
LEGISLATIVA	1.505.000,00	1.201.500,00	203.064,28	566.259,06	635.240,94	202.053,92	494.136,36	707.363,64
AÇÃO LEGISLATIVA	1.505.000,00	1.201.500,00	203.064,28	566.259,06	635.240,94	202.053,92	494.136,36	707.363,64
ADMINISTRAÇÃO	5.984.200,00	5.643.571,57	722.809,85	3.268.832,13	2.374.739,44	898.326,33	2.693.250,79	2.950.320,78
ADMINISTRAÇÃO GERAL	5.325.650,00	4.991.291,57	632.655,36	2.950.155,59	2.041.135,98	794.452,13	2.396.215,95	2.595.075,62
ADMINISTRAÇÃO FINANCEIRA	458.050,00	451.780,00	56.408,26	225.264,08	226.515,92	68.199,21	210.549,86	241.230,14
ORDENAMENTO TERRITORIAL	300,00	300,00	0,00	0,00	300,00	0,00	0,00	300,00
ADMINISTRAÇÃO DE RECEITAS	33.100,00	33.100,00	5.800,00	10.400,00	22.700,00	5.800,00	10.400,00	22.700,00
ASSISTENCIA A CRIANÇA E AO ADOLESCENTE	167.100,00	167.100,00	27.946,23	83.012,46	84.087,54	29.874,99	76.084,98	91.015,02
SEGURANÇA PÚBLICA	0,00	464.159,51	459.920,26	464.159,51	0,00	449.920,26	454.159,51	10.000,00
DEFESA CIVIL	0,00	464.159,51	459.920,26	464.159,51	0,00	449.920,26	454.159,51	10.000,00
ASSISTENCIA SOCIAL	784.344,92	1.219.577,68	154.570,38	600.346,78	619.230,90	156.724,51	474.187,95	745.389,73
ADMINISTRAÇÃO GERAL	542.100,00	542.100,00	72.005,43	274.005,86	268.094,14	74.957,57	257.611,67	284.488,33
ASSISTENCIA AO IDOSO	50.500,00	56.500,00	0,00	56.000,00	500,00	11.310,00	31.562,00	24.938,00
ASSISTENCIA AO PORTADOR DE DEFICIENCIA	1.635,12	1.635,12	0,00	1.635,12	0,00	291,96	1.466,73	168,39
ASSISTENCIA A CRIANÇA E AO ADOLESCENTE	400,00	400,00	0,00	56,43	343,57	0,00	56,43	343,57
ASSISTENCIA COMUNITÁRIA	189.709,80	618.942,56	82.564,95	268.649,37	350.293,19	70.164,98	183.491,12	435.451,44
PREVIDENCIA SOCIAL	5.960.000,00	5.960.000,00	940.170,38	2.824.538,75	3.135.461,25	937.847,67	2.804.385,56	3.155.614,44
ADMINISTRAÇÃO GERAL	210.000,00	210.000,00	22.257,00	78.045,42	131.954,58	19.934,29	57.892,23	152.107,77
PREVIDENCIA DO REGIME ESTATUTÁRIO	5.750.000,00	5.750.000,00	917.913,38	2.746.493,33	3.003.506,67	917.913,38	2.746.493,33	3.003.506,67
SAÚDE	5.997.298,12	6.993.472,52	1.042.098,13	4.220.308,30	2.773.164,22	1.238.624,20	3.507.640,78	3.485.831,74
ATENÇÃO BÁSICA	5.675.505,16	6.646.199,71	1.033.179,95	3.937.204,34	2.708.995,37	1.182.594,96	3.332.154,64	3.314.045,07
ASSISTENCIA HOSPITALAR E AMBULATORIAL	280.285,08	290.210,00	0,00	257.500,00	32.710,00	47.111,06	149.882,18	140.327,82
VIGILÂNCIA SANITÁRIA	12.000,00	12.000,00	50,00	3.462,00	8.538,00	50,00	3.462,00	8.538,00
VIGILÂNCIA EPIDEMIOLÓGICA	29.507,88	45.062,81	8.868,18	22.141,96	22.920,85	8.868,18	22.141,96	22.920,85

*Fatima*  
**RAQUEL DE FÁTIMA IVANOWSKI**  
 CONTADORA - CRC RS-076253/O-7

*Adilson*  
**ADILSON BENTZ**  
 SECRETÁRIO DE ADMINISTRAÇÃO E FINANÇAS

*Amauri*  
**AMAURI PIRES DA SILVA**  
 PREFEITO MUNICIPAL

**Estado do Rio Grande do Sul**  
**PREFEITURA MUNICIPAL DE CAIBATE**  
 RELATÓRIO RESUMIDO DA EXECUÇÃO ORÇAMENTÁRIA  
**DEMONSTRATIVO DA EXECUÇÃO DAS DESPESAS POR FUNÇÃO/SUBFUNÇÃO**  
 ORÇAMENTOS FISCAL E DA SEGURIDADE SOCIAL  
**3º Bimestre/2023**

RREO – Anexo 2 (LRF, Art. 52, inciso II, alínea "c")

R\$ 1,00

FUNÇÃO/SUBFUNÇÃO	DOTAÇÃO INICIAL	DOTAÇÃO ATUALIZ. (a)	DESPESAS EMPENHADAS			SALDO (c)=(a-b)	DESPESAS LIQUIDADAS			SALDO (e)=(a-d)
			No Bimestre	Até o Bimestre (b)	% (b/total b)		No Bimestre	Até o Bimestre (d)	% (d/total d)	
EDUCAÇÃO	5.568.906,15	9.676.623,92	958.687,47	7.093.884,94	29,28	2.582.738,98	1.251.485,59	3.200.115,81	17,73	6.476.508,11
ADMINISTRAÇÃO GERAL	682.100,00	718.714,80	118.419,93	348.861,36	1,44	369.853,44	125.486,15	342.566,84	1,90	376.147,96
ENSINO FUNDAMENTAL	3.784.455,90	4.057.546,79	756.413,00	2.480.641,63	10,24	1.576.905,16	851.334,16	2.185.578,25	12,11	1.871.968,54
EDUCAÇÃO INFANTIL	1.102.350,25	4.900.362,33	83.854,54	4.264.381,95	17,60	635.980,38	274.665,28	671.970,72	3,72	4.228.391,61
CULTURA	105.900,00	958.547,63	73.760,77	139.840,07	0,58	818.707,56	63.326,05	107.418,07	0,60	851.129,56
DIFUSAO CULTURAL	105.900,00	958.547,63	73.760,77	139.840,07	0,58	818.707,56	63.326,05	107.418,07	0,60	851.129,56
URBANISMO	518.000,00	1.490.699,29	400.580,68	914.582,17	3,77	576.117,12	365.276,54	638.051,80	3,54	852.647,49
INFRA-ESTRUTURA URBANA	67.000,00	67.182,63	24.054,20	60.899,39	0,25	6.283,24	26.190,20	54.035,39	0,30	13.147,24
SERVIÇOS URBANOS	451.000,00	1.423.516,66	376.526,48	853.682,78	3,52	569.833,88	339.086,34	584.016,41	3,24	839.500,25
HABITAÇÃO	21.000,00	82.337,65	41.275,60	60.279,20	0,25	22.058,45	21.455,60	40.459,20	0,22	41.878,45
HABITAÇÃO URBANA	21.000,00	82.337,65	41.275,60	60.279,20	0,25	22.058,45	21.455,60	40.459,20	0,22	41.878,45
SANEAMENTO	103.600,00	133.160,00	42.174,95	126.547,94	0,52	6.612,06	53.646,00	126.168,99	0,70	6.991,01
SANEAMENTO BASICO RURAL	101.500,00	131.060,00	42.174,95	126.098,54	0,52	4.961,46	53.646,00	125.719,59	0,70	5.340,41
SANEAMENTO BASICO URBANO	2.100,00	2.100,00	0,00	449,40	0,00	1.650,60	0,00	449,40	0,00	1.650,60
GESTAO AMBIENTAL	5.000,00	105.800,00	0,00	59.616,00	0,25	46.184,00	9.936,00	24.840,00	0,14	80.960,00
PRESERVAÇÃO E CONSERVAÇÃO AMBIENTAL	3.300,00	3.300,00	0,00	0,00	0,00	3.300,00	0,00	0,00	0,00	3.300,00
CONTROLE AMBIENTAL	1.700,00	1.700,00	0,00	0,00	0,00	1.700,00	0,00	0,00	0,00	1.700,00
RECURSOS HÍDRICOS	0,00	100.800,00	0,00	59.616,00	0,25	41.184,00	9.936,00	24.840,00	0,14	75.960,00
AGRICULTURA	303.200,00	718.190,24	79.637,79	363.504,84	1,50	354.685,40	51.545,42	321.672,47	1,78	396.517,77
EXTENSAO RURAL	303.200,00	718.190,24	79.637,79	363.504,84	1,50	354.685,40	51.545,42	321.672,47	1,78	396.517,77
TRANSPORTE	595.900,00	616.900,00	145.723,64	586.875,09	2,42	30.024,91	177.662,91	553.737,43	3,07	63.162,57
TRANSPORTE RODOVIÁRIO	584.400,00	605.400,00	145.503,64	575.670,09	2,38	29.729,91	177.442,91	542.532,43	3,01	62.867,57
TRANSPORTES ESPECIAIS	11.500,00	11.500,00	220,00	11.205,00	0,05	295,00	220,00	11.205,00	0,06	295,00
DESPORTO E LAZER	14.000,00	4.502,00	100,00	3.446,34	0,01	1.055,66	83,60	2.975,72	0,02	1.526,28
DESPORTO COMUNITÁRIO	14.000,00	4.502,00	100,00	3.446,34	0,01	1.055,66	83,60	2.975,72	0,02	1.526,28

*Raquel de Fátima Ivanowski*  
**RAQUEL DE FÁTIMA IVANOWSKI**  
 CONTADORA - CRC RS-076253/O-7

*Adilson Bentz*  
**ADILSON BENTZ**  
 SECRETÁRIO DE ADMINIST. E FINANÇAS

*Amauri Pires da Silva*  
**AMAURI PIRES DA SILVA**  
 PREFEITO MUNICIPAL

**Estado do Rio Grande do Sul**  
**PREFEITURA MUNICIPAL DE CAIBATE**  
 RELATÓRIO RESUMIDO DA EXECUÇÃO ORÇAMENTÁRIA  
**DEMONSTRATIVO DA EXECUÇÃO DAS DESPESAS POR FUNÇÃO/SUBFUNÇÃO**  
 ORÇAMENTOS FISCAL E DA SEGURIDADE SOCIAL  
**3º Bimestre/2023**

RREO – Anexo 2 (LRF, Art. 52, inciso II, alínea "c")

R\$ 1,00

FUNÇÃO/SUBFUNÇÃO	DOTAÇÃO INICIAL	DOTAÇÃO ATUALIZ. (a)	DESPESAS EMPENHADAS			SALDO (c)=(a-b)	DESPESAS LIQUIDADAS			SALDO (e)=(a-d)
			No Bimestre	Até o Bimestre (b)	% (b/total b)		No Bimestre	Até o Bimestre (c)	% (d/total d)	
ENCARGOS ESPECIAIS	700.000,00	700.000,00	0,00	683.840,00	2,82	16.160,00	119.952,00	349.495,30	1,94	350.504,70
SERVIÇO DA DÍVIDA INTERNA	368.000,00	368.000,00	0,00	368.000,00	1,52	0,00	57.767,73	171.976,87	0,95	196.023,13
OUTROS ENCARGOS ESPECIAIS	332.000,00	332.000,00	0,00	315.840,00	1,30	16.160,00	62.184,27	177.518,43	0,98	154.481,57
RESERVA DE CONTINGENCIA	5.400,81	5.400,81	0,00	0,00	0,00	5.400,81	0,00	0,00	0,00	5.400,81
RESERVA DE CONTINGENCIA	5.400,81	5.400,81	0,00	0,00	0,00	5.400,81	0,00	0,00	0,00	5.400,81
DESPESAS INTRA-ORÇAMENTÁRIAS (II)	4.993.250,00	4.993.250,00	736.786,34	2.253.696,53	9,30	2.729.553,47	736.786,34	2.253.696,53	12,49	2.729.553,47
<b>TOTAL (III) = (I + II)</b>	<b>33.165.000,00</b>	<b>40.957.692,82</b>	<b>6.001.360,52</b>	<b>24.230.557,65</b>	<b>100,00</b>	<b>16.727.135,17</b>	<b>6.734.652,94</b>	<b>18.046.392,27</b>	<b>100,00</b>	<b>22.911.300,55</b>

FUNÇÃO/SUBFUNÇÃO INTRA-ORÇAMENTÁRIAS	DOTAÇÃO INICIAL	DOTAÇÃO ATUALIZ. (a)	DESPESAS EMPENHADAS			SALDO (c)=(a-b)	DESPESAS LIQUIDADAS			SALDO (e)=(a-d)
			No Bimestre	Até o Bimestre (b)	% (b/III b)		No Bimestre	Até o Bimestre (d)	% (d/III d)	
LEGISLATIVA	40.000,00	30.000,00	2.599,58	7.075,16	0,03	22.924,84	2.599,58	7.075,16	0,04	22.924,84
AÇÃO LEGISLATIVA	40.000,00	30.000,00	2.599,58	7.075,16	0,03	22.924,84	2.599,58	7.075,16	0,04	22.924,84
ADMINISTRAÇÃO	3.067.250,00	3.067.250,00	454.892,51	1.371.664,23	5,66	1.695.585,77	454.892,51	1.371.664,23	7,60	1.695.585,77
ADMINISTRAÇÃO GERAL	2.992.250,00	2.992.250,00	443.712,48	1.336.874,42	5,52	1.655.375,58	443.712,48	1.336.874,42	7,41	1.655.375,58
ADMINISTRAÇÃO FINANCEIRA	75.000,00	75.000,00	11.180,03	34.789,81	0,14	40.210,19	11.180,03	34.789,81	0,19	40.210,19
ASSISTENCIA SOCIAL	85.000,00	85.000,00	13.262,80	41.552,80	0,17	43.447,20	13.262,80	41.552,80	0,23	43.447,20
ADMINISTRAÇÃO GERAL	85.000,00	85.000,00	13.262,80	41.552,80	0,17	43.447,20	13.262,80	41.552,80	0,23	43.447,20
SAÚDE	700.000,00	700.000,00	114.879,90	354.663,45	1,46	345.336,55	114.879,90	354.663,45	1,97	345.336,55
ATENÇÃO BÁSICA	700.000,00	700.000,00	114.879,90	354.663,45	1,46	345.336,55	114.879,90	354.663,45	1,97	345.336,55
EDUCAÇÃO	956.000,00	956.000,00	151.151,55	478.740,89	1,98	477.259,11	151.151,55	478.740,89	2,65	477.259,11
ADMINISTRAÇÃO GERAL	125.000,00	125.000,00	11.858,34	37.638,39	0,16	87.361,61	11.858,34	37.638,39	0,21	87.361,61
ENSINO FUNDAMENTAL	556.000,00	556.000,00	96.972,67	305.849,59	1,26	250.150,41	96.972,67	305.849,59	1,69	250.150,41
EDUCAÇÃO INFANTIL	275.000,00	275.000,00	42.320,54	135.252,91	0,56	139.747,09	42.320,54	135.252,91	0,75	139.747,09
ENCARGOS ESPECIAIS	145.000,00	145.000,00	0,00	0,00	0,00	145.000,00	0,00	0,00	0,00	145.000,00
OUTROS ENCARGOS ESPECIAIS	145.000,00	145.000,00	0,00	0,00	0,00	145.000,00	0,00	0,00	0,00	145.000,00

RAQUEL DE FÁTIMA IVANOWSKI  
 CONTADORA - CRC RS-076253/O-7

ADILSON BENTZ  
 SECRETÁRIO DE ADMINIST.R E FINANÇAS

AMAUÍ PIREZ DA SILVA  
 PREFEITO MUNICIPAL

**Estado do Rio Grande do Sul**  
**PREFEITURA MUNICIPAL DE CAIBATE**  
 RELATÓRIO RESUMIDO DA EXECUÇÃO ORÇAMENTÁRIA  
**DEMONSTRATIVO DA EXECUÇÃO DAS DESPESAS POR FUNÇÃO/SUBFUNÇÃO**  
 ORÇAMENTOS FISCAL E DA SEGURIDADE SOCIAL  
**3º Bimestre/2023**

RREO – Anexo 2 (LRF, Art. 52, inciso II, alínea “c”)

R\$ 1,00

FUNÇÃO/SUBFUNÇÃO	DOTAÇÃO INICIAL	DOTAÇÃO ATUALIZ. (a)	DESPESAS EMPENHADAS		SALDO (c)=(a-b)	DESPESAS LIQUIDADAS		SALDO (e)=(a-d)	
			No Bimestre	Até o Bimestre (b)		No Bimestre	Até o Bimestre (d)		% (c/total c)
TOTAL DESPESAS INTRA-ORÇAMENTÁRIAS	4.993.250,00	4.983.250,00	736.786,34	2.253.696,53	2.729.553,47	736.786,34	2.253.696,53	12,49	2.729.553,47

Fonte:

Nota:

  
 RAQUEL DE FÁTIMA IVANOWSKI  
 CONTADORA - CRC RS-076253/O-7

  
 ADILSON BENTZ  
 SECRETÁRIO DE ADMINISTRAÇÃO E FINANÇAS

  
 AMAURI PIRES DA SILVA  
 PREFEITO MUNICIPAL

**Estado do Rio Grande do Sul**  
**PREFEITURA MUNICIPAL DE CAIBATE**  
**RELATÓRIO RESUMIDO DA EXECUÇÃO ORÇAMENTÁRIA**  
**DEMONSTRATIVO DA RECEITA CORRENTE LÍQUIDA**  
**ORÇAMENTOS FISCAL E DA SEGURIDADE SOCIAL**  
**01.07.2022 a 30.06.2023**

RREO – ANEXO 3 (LRF, Art. 53, inciso I)

R\$ 1,00

ESPECIFICAÇÃO	EVOLUÇÃO DA RECEITA REALIZADA NOS ÚLTIMOS 12 MESES												TOTAL (Últimos 12 meses)	PREVISÃO PARA O EXERCÍCIO
	07/2022	08/2022	09/2022	10/2022	11/2022	12/2022						06/2023		
	01/2023	02/2023	03/2023	04/2023	05/2023	06/2023								
<b>RECEITAS CORRENTES (I)</b>	2.722.025,94	2.575.491,24	2.500.507,67	2.546.444,58	2.484.157,43	4.498.583,92						36.486.577,50	36.192.379,00	
Impostos, Taxas e Contribuições de Melhoria	2.881.501,25	3.201.019,40	2.824.221,49	3.793.934,63	3.363.036,15	3.095.653,80								
IPTU	154.234,01	185.938,87	145.102,51	164.080,25	135.193,89	197.481,84							2.845.000,00	
ISS	139.912,14	136.069,83	239.615,92	446.198,66	228.113,08	211.985,99								
ITBI	32.385,47	16.476,90	19.487,07	18.667,41	10.327,78	10.357,66							737.500,00	
IRRF	4.855,80	7.153,29	74.092,57	231.701,34	41.597,28	36.612,48								
Outros Impostos, Taxas e Contribuições de Melhoria	25.806,46	27.809,62	33.244,60	27.143,00	26.111,85	51.569,25							384.500,00	
Contribuições	29.281,95	27.798,60	26.405,83	26.371,81	31.027,72	30.536,16								
Receita Patrimonial	11.907,80	58.536,08	21.776,94	45.801,85	21.631,99	11.608,88							450.000,00	
Rendimentos de Aplicação Financeira	17.024,74	22.638,06	31.279,69	13.597,14	50.692,93	21.804,26								
Outras Receitas Patrimoniais	55.003,74	65.926,09	55.115,81	53.584,94	63.875,18	107.156,71							783.000,00	
Receita Patrimonial	81.537,51	69.194,14	61.881,92	62.670,10	76.326,68	94.579,64								
Rendimentos de Aplicação Financeira	29.130,54	17.190,18	15.478,09	18.883,05	13.247,09	16.789,34							490.000,00	
Outras Receitas Patrimoniais	7.212,14	9.265,74	45.955,91	111.888,27	28.468,47	28.453,45								
Receita Patrimonial	97.471,13	98.980,99	108.998,24	102.436,76	102.580,90	189.034,90							1.525.000,00	
Rendimentos de Aplicação Financeira	105.640,27	134.270,90	125.978,17	122.799,35	119.180,20	113.886,55								
Outras Receitas Patrimoniais	188.892,67	176.867,96	165.803,21	195.605,65	63.261,59	225.919,46							796.600,25	
Receita Serviços	149.047,12	201.304,36	234.453,82	155.608,04	204.247,57	212.994,99								
Transferências Correntes	188.892,67	176.867,96	165.803,21	195.605,65	63.261,59	225.838,36							793.600,25	
Outras Receitas Patrimoniais	145.695,13	197.312,87	230.426,99	151.681,12	200.792,01	208.906,30								
Receita Serviços	168,18	332,36	166,18	0,00	0,00	81,10							3.000,00	
Transferências Correntes	3.351,99	3.991,49	4.026,83	3.926,92	3.455,56	4.088,69								
Outras Receitas Patrimoniais	4.544,68	7.715,00	6.635,00	5.917,28	8.218,82	7.020,00							87.671,25	
Receita Serviços	4.530,00	2.620,00	8.815,20	10.126,50	6.628,10	7.184,35								
Transferências Correntes	2.255.123,34	2.081.429,94	2.050.400,88	2.053.228,92	2.150.047,99	3.706.162,92							27.746.107,50	
Cota-Parte do FPM	2.268.343,97	2.520.513,02	2.008.680,91	2.849.617,35	2.597.107,12	2.340.493,61								
Cota-Parte do ICMS	1.456.996,25	1.058.586,61	974.942,91	927.625,18	1.165.856,01	1.811.506,45							14.400.575,00	
Cota-Parte do IPVA	1.174.089,32	1.567.076,53	958.652,59	1.096.039,07	1.218.423,40	1.137.998,32								
Cota-Parte do ITR	193.660,52	538.014,46	524.622,14	510.553,43	494.655,14	944.374,45							6.635.500,00	
Transferências da LC 61/1989	550.572,83	452.576,06	479.877,88	596.164,24	645.407,02	543.109,20								
Transferências do FUNDEB	42.412,58	25.579,54	11.206,26	5.542,42	7.367,19	360.101,24							680.000,00	
Outras Transferências Correntes	0,00	54.188,89	51.856,03	178.132,48	102.163,36	46.778,01								
Outras Receitas Correntes	0,00	1.279,37	14.852,33	124.297,65	5.003,49	2.298,86							55.000,00	
Outras Receitas Correntes	4.832,00	601,74	3.462,58	1.017,20	108,89	269,98								
Transferências da LC 61/1989	0,00	0,00	0,00	0,00	0,00	0,00							80.000,00	
Transferências do FUNDEB	7.059,86	3.243,47	4.826,86	5.710,46	5.270,02	5.973,18								
Outras Transferências Correntes	246.857,48	263.598,71	236.864,74	236.140,39	247.457,42	305.048,53							3.240.825,00	
Outras Receitas Correntes	335.456,93	248.862,51	223.725,21	276.434,31	342.303,80	247.542,59								
Outras Receitas Correntes	315.196,51	194.371,25	287.912,50	249.069,85	229.708,74	282.833,39							2.654.207,50	
Outras Receitas Correntes	196.333,03	193.963,82	286.279,76	696.119,59	283.430,63	358.822,33								
Outras Receitas Correntes	21.593,93	24.558,48	23.567,83	25.175,72	24.854,24	172.964,80							3.192.000,00	
Outras Receitas Correntes	214.027,75	206.241,29	206.677,47	209.584,73	207.760,08	209.108,31								

100

**Estado do Rio Grande do Sul**  
**PREFEITURA MUNICIPAL DE CAIBATE**  
**RELATÓRIO RESUMIDO DA EXECUÇÃO ORÇAMENTÁRIA**  
**DEMONSTRATIVO DA RECEITA CORRENTE LÍQUIDA**  
**ORÇAMENTOS FISCAL E DA SEGURIDADE SOCIAL**  
**01.07.2022 a 30.06.2023**

RREO – ANEXO 3 (LRF, Art. 53, inciso I)

R\$ 1,00

ESPECIFICAÇÃO	EVOLUÇÃO DA RECEITA REALIZADA NOS ÚLTIMOS 12 MESES												TOTAL (Últimos 12 meses)	PREVISÃO PARA O EXERCÍCIO	
	07/2022 01/2023	08/2022 02/2023	09/2022 03/2023	10/2022 04/2023	11/2022 05/2023	12/2022 06/2023									
<b>DEDUÇÕES (II)</b>															
Contrib. do Servidor para o Plano de Previdência	451.586,92 568.035,36	563.629,98 713.459,27	529.642,19 613.686,02	574.952,55 613.668,59	474.772,78 671.953,05	873.585,29 637.937,50							7.286.909,60	6.042.379,00	
Compensação Financ. entre Regimes Previdência	82.543,74 84.660,44	84.079,25 106.874,95	94.239,71 96.074,48	85.549,91 90.422,09	85.116,92 90.558,30	171.898,72 90.197,99							1.162.216,50	1.250.000,00	
Rendimentos de Aplicações de Recursos Previdenciários	14.484,79 14.484,79	14.484,79 14.484,79	14.484,79 14.149,14	14.484,79 14.974,18	14.484,79 14.974,18	44.601,57 14.974,18							205.066,78	135.000,00	
Dedução de Receita para Formação do FUNDEB	120.613,47 121.579,38	139.641,13 176.562,24	133.786,38 203.727,26	160.124,96 132.859,66	39.767,65 172.146,08	145.018,52 185.939,64							1.731.766,37	535.000,00	
	233.944,92 347.310,75	325.424,81 415.537,29	287.131,31 299.735,14	314.792,99 375.412,66	335.403,42 394.274,49	512.066,48 346.825,69							4.187.859,95	4.122.379,00	
<b>RECEITA CORRENTE LÍQUIDA (I - II)</b>	2.270.439,02 2.313.465,89	2.011.861,26 2.487.560,13	1.970.865,48 2.210.535,47	1.971.491,93 3.180.266,04	2.009.384,65 2.691.083,10	3.624.998,63 2.457.716,30							29.199.667,90	30.150.000,00	
(-) Transferências obrigatórias da União relativas às emendas individuais (art. 166-A, § 1º, da CF) (IV)	0,00 0,00	0,00 0,00	0,00 0,00	0,00 0,00	0,00 0,00	0,00 0,00							0,00	0,00	
<b>RECEITA CORRENTE LÍQUIDA AJUSTADA PARA CÁLCULO DOS LIMITES DE ENDIVIDAMENTO (V) = (III - IV)</b>	2.270.439,02 2.313.465,89	2.011.861,26 2.487.560,13	1.970.865,48 2.210.535,47	1.971.491,93 3.180.266,04	2.009.384,65 2.691.083,10	3.624.998,63 2.457.716,30							29.199.667,90	30.150.000,00	
(-) Transferências obrigatórias da União relativas às emendas de bancada (art. 166, § 16, da CF) (VI)	0,00 0,00	0,00 0,00	0,00 0,00	0,00 0,00	0,00 0,00	0,00 0,00							0,00	0,00	
<b>RECEITA CORRENTE LÍQUIDA AJUSTADA PARA CÁLCULO DOS LIMITES DA DESPESA COM PESSOAL (VII) = (V - VI)</b>	2.270.439,02 2.313.465,89	2.011.861,26 2.487.560,13	1.970.865,48 2.210.535,47	1.971.491,93 3.180.266,04	2.009.384,65 2.691.083,10	3.624.998,63 2.457.716,30							29.199.667,90	30.150.000,00	

Fonte:

Nota:

*Handwritten signature*

**RAQUEL DE FÁTIMA IVANOWSKI**  
CONTADORA - CRC RS-076253/O-7

**ADILSON BENTZ**  
SECRETÁRIO DE ADMINIST. E FINANÇAS

**AMAUURI PIRES DA SILVA**  
PREFEITO MUNICIPAL

Página 2

## ANEXO I

**DEMONSTRATIVO DA RECEITA CORRENTE LÍQUIDA DE ACORDO COM O INCISO IV DO ART. 2º DA LRF**  
**ORÇAMENTO FISCAL E DA SEGURIDADE SOCIAL - LRF, ART. 53, INCISO I**  
**PREFEITURA MUNICIPAL DE CAIBATÉ - JUNHO DE 2023.-**

ESPECIFICAÇÃO	JULHO	AGOSTO	SETEMBRO	OUTUBRO	NOVEMBRO	DEZEMBRO	JANEIRO
<b>RECEITAS CORRENTES (I)</b>	<b>2.722.025,94</b>	<b>2.575.491,24</b>	<b>2.500.507,67</b>	<b>2.546.444,58</b>	<b>2.484.157,43</b>	<b>4.498.583,92</b>	<b>2.881.501,25</b>
Impostos, Taxas e Contribuições de Melhoria	154.235,50	185.938,87	145.102,51	164.080,25	135.193,89	197.481,84	139.912,14
Receita de Contribuições	97.469,64	98.980,99	108.998,24	102.436,76	102.580,90	189.034,90	105.640,27
Receita Patrimonial	189.058,85	176.867,96	165.803,21	195.605,65	63.261,59	225.919,46	149.047,12
Receita Agropecuária	0,00	0,00	0,00	0,00	0,00	0,00	0,00
Receita Industrial	0,00	0,00	0,00	0,00	0,00	0,00	0,00
Receita de Serviços	4.544,68	7.715,00	6.635,00	5.917,28	8.218,82	7.020,00	4.530,00
Transferências Correntes	2.255.123,34	2.081.429,94	2.050.400,88	2.053.228,92	2.150.047,99	3.706.162,92	2.268.343,97
Outras Receitas Correntes	21.593,93	24.558,48	23.567,83	25.175,72	24.854,24	172.964,80	214.027,75
<b>DEDUÇÕES (II)</b>	<b>451.586,92</b>	<b>563.629,98</b>	<b>529.642,19</b>	<b>574.952,65</b>	<b>474.772,78</b>	<b>873.585,29</b>	<b>568.035,36</b>
Cancelamento de Restos a Pagar	0,00	0,00	0,00	0,00	0,00	0,00	0,00
Contrib. Plano Seg. Social Servidor	82.543,74	84.079,25	94.239,71	85.549,91	85.116,92	171.898,72	84.660,44
Servidor	82.543,74	84.079,25	94.239,71	85.549,91	85.116,92	171.898,72	84.660,44
Compensação Finan. entre Regimes Prev	14.484,79	14.484,79	14.484,79	14.484,79	14.484,79	44.601,57	14.484,79
Dedução para o FUNDEF	233.944,92	325.424,81	287.131,31	314.792,99	335.403,42	512.066,48	347.310,75
IRRF s/Rend. Trab.-At/Inat Poder Executivo	0,00	0,00	0,00	0,00	0,00	0,00	0,00
IRRF s/Rend. Trab.-At/Inat Poder Legislativo							
Receita Aplicações Rec.FAPES	134.198,55	144.674,95	133.786,38	160.124,96	72.786,38	146.393,16	121.579,38
Perca Rendimentos FAPES	-13.585,08	-5.033,82	0,00	0,00	-33.018,73	-1.374,64	0,00
Dedução da receita tributária	0,00	0,00	0,00	0,00	0,00	0,00	0,00
	<b>0,00</b>	<b>0,00</b>	<b>0,00</b>	<b>0,00</b>	<b>0,00</b>	<b>0,00</b>	<b>0,00</b>
<b>RECEITA CORRENTE LÍQUIDA (I-II)</b>	<b>2.270.439,02</b>	<b>2.011.861,26</b>	<b>1.970.865,48</b>	<b>1.971.491,93</b>	<b>2.009.384,65</b>	<b>3.624.998,63</b>	<b>2.313.465,89</b>



## ANEXO I

**DEMONSTRATIVO DA RECEITA CORRENTE LÍQUIDA DE ACORDO COM O INCISO IV DO ART. 2º DA LRF  
ORÇAMENTO FISCAL E DA SEGURIDADE SOCIAL - LRF, ART. 53, INCISO I**

**PREFEITURA MUNICIPAL DE CAIBATÉ**

ESPECIFICAÇÃO	FEVEREIRO	MARÇO	ABRIL	MAIO	JUNHO	TOTAL	PREV.ORÇ 23
<b>RECEITAS CORRENTES (I)</b>	<b>3.201.019,40</b>	<b>2.824.221,49</b>	<b>3.793.934,63</b>	<b>3.363.036,15</b>	<b>3.095.653,80</b>	<b>17.399.810,47</b>	<b>35.987.379,00</b>
Impostos, Taxas e Contribuições de Melhoria	136.069,93	239.615,92	446.198,66	228.113,08	211.985,99	2.383.928,58	2.845.000,00
Receita de Contribuições	134.270,90	125.978,17	122.799,35	119.180,20	113.886,55	1.421.256,87	1.525.000,00
Receita Patrimonial	201.304,36	234.453,82	155.608,04	204.247,57	212.994,99	2.174.172,62	796.600,25
Receita Agropecuária	0,00	0,00	0,00	0,00	0,00	0,00	0,00
Receita Industrial	0,00	0,00	0,00	0,00	0,00	0,00	0,00
Receita de Serviços	2.620,00	8.815,20	10.126,50	6.628,10	7.184,35	79.954,93	87.671,25
Transferências Correntes	2.520.513,02	2.008.680,91	2.849.617,35	2.597.107,12	2.340.493,61	28.881.149,97	27.746.107,50
Outras Receitas Correntes	206.241,19	206.677,47	209.584,73	207.760,08	209.108,31	1.546.114,53	2.987.000,00
<b>DEDUÇÕES (II)</b>	<b>713.459,27</b>	<b>613.686,02</b>	<b>613.668,59</b>	<b>671.953,05</b>	<b>637.937,50</b>	<b>7.340.027,00</b>	<b>6.042.379,00</b>
Cancelamento de Restos a Pagar	0,00	0,00	0,00	0,00	0,00	0,00	0,00
Contrib. Plano Seg. Social Servidor	106.874,95	96.074,48	90.422,09	90.558,30	90.197,99	1.162.216,50	1.250.000,00
Servidor	106.874,95	96.074,48	90.422,09	90.558,30	90.197,99	1.162.216,50	1.250.000,00
Compensação Finan. entre Regimes Prev	14.484,79	14.149,14	14.974,18	14.974,18	14.974,18	205.066,78	135.000,00
Dedução para o FUNDEF/FUNDEB	415.537,29	299.735,14	375.412,66	394.274,49	346.825,69	4.187.859,95	4.122.379,00
IRRF s/Rend. Trab.-At/Inat Poder Executivo	0,00	0,00	0,00	0,00	0,00	0,00	0,00
IRRF s/Rend. Trab.-At/Inat Poder Legislativo						0,00	0,00
Receita Aplicações Rec.FAPES	176.646,86	203.727,26	132.859,66	172.166,59	185.939,64	1.784.883,77	535.000,00
Perca Rendimentos FAPES	-84,62	0,00	0,00	-20,51	0,00	0,00	0,00
Dedução contribuição servidor	0,00	0,00	0,00	0,00	0,00	0,00	0,00
<b>Emendas Parlamentares</b>	<b>0,00</b>	<b>0,00</b>	<b>0,00</b>	<b>0,00</b>	<b>0,00</b>	<b>0,00</b>	<b>0,00</b>
<b>RECEITA CORRENTE LÍQUIDA (I-II)</b>	<b>2.487.560,13</b>	<b>2.210.535,47</b>	<b>3.180.266,04</b>	<b>2.691.083,10</b>	<b>2.457.716,30</b>	<b>29.199.667,90</b>	<b>29.945.000,00</b>

*Rauwax*  
**RAQUEL DE FÁTIMA IVANOWSKI**  
 CONTADORA - CRC RS-076253/O-7

*Rauwax*  
**ADILSON BENTZ**  
 SECRETÁRIO DE ADMINISTRAÇÃO

*Rauwax*  
**AMAURI PIRES DA SILVA**  
 PREFEITO MUNICIPAL

**Estado do Rio Grande do Sul**  
**PREFEITURA MUNICIPAL DE CAIBATE**  
**RELATÓRIO RESUMIDO DA EXECUÇÃO ORÇAMENTÁRIA**  
**DEMONSTRATIVO DAS RECEITAS E DESPESAS PREVIDENCIÁRIAS DO REGIME PRÓPRIO DE PREVIDÊNCIA DOS SERVIDORES**  
**ORÇAMENTOS DA SEGURIDADE SOCIAL**

RREO – Anexo 4 (LRF, Art. 53, inciso II)

Página 1

**PLANO PREVIDENCIÁRIO**

RECEITAS PREVIDENCIÁRIAS - RPPS	PREVISÃO ATUALIZADA (a)	RECEITAS REALIZADAS Até o Bimestre (b)
RECEITAS CORRENTES (I)	7.545.000,00	3.860.944,04
Receita de Contribuições dos Segurados	1.250.000,00	558.788,25
Ativo	1.243.000,00	555.321,66
Inativo	7.000,00	3.466,59
Pensionista	0,00	0,00
Receita de Contribuições Patronais	2.680.000,00	1.116.509,17
Ativo	2.670.000,00	1.110.642,66
Inativo	10.000,00	5.866,51
Pensionista	0,00	0,00
Receita Patrimonial	535.000,00	992.919,39
Receitas Imobiliárias	0,00	0,00
Receita de Valores Mobiliários	535.000,00	992.919,39
Outras Receitas Patrimoniais	0,00	0,00
Receita de Serviços	0,00	0,00
Outras Receitas Correntes	3.080.000,00	1.192.727,23
Aportes Periódicos Amort. Déficit Atuarial RPPS (II)*	2.800.000,00	1.104.685,97
Compensação Previdenciária do RGPS para o RPPS	135.000,00	88.041,26
Demais Receitas Correntes	145.000,00	0,00
RECEITAS DE CAPITAL (III)	0,00	0,00
Alienação de Bens, Direitos e Ativos	0,00	0,00
Amortização de Empréstimos	0,00	0,00
Outras Receitas de Capital	0,00	0,00

**RECEITAS PREVIDENCIÁRIAS - RPPS (FUNDO EM CAPITALIZAÇÃO)**

**4.745.000,00**

**2.756.258,07**

DESPESAS PREVIDENCIÁRIAS - RPPS (FUNDO EM CAPITALIZAÇÃO)	DOTAÇÃO ATUALIZADA Até Bimestre (c)	DESPESAS EMPENHADAS Até Bimestre (d)	DESPESAS LIQUIDADAS Até Bimestre (e)	DESPESAS PAGAS Até Bimestre (f)	INSCRITAS EM RESTOS A PAGAR NÃO PROCESSADOS No Exercício (g)
Benefícios - Civil	5.750.000,00	2.746.493,33	2.746.493,33	2.746.493,33	0,00
Aposentadorias	5.000.000,00	2.489.626,78	2.489.626,78	2.489.626,78	0,00
Pensões por Morte	750.000,00	256.866,55	256.866,55	256.866,55	0,00
Outras Despesas Previdenciárias	210.000,00	78.045,42	57.892,23	53.896,46	0,00
Compensação Previdenciária do RPPS e RGPS	0,00	0,00	0,00	0,00	0,00
Demais Despesas Previdenciárias	210.000,00	78.045,42	57.892,23	53.896,46	0,00
<b>TOTAL DAS DESPESAS PREVIDENCIÁRIAS RPPS (V)</b>	<b>5.960.000,00</b>	<b>2.824.538,75</b>	<b>2.804.385,56</b>	<b>2.800.389,79</b>	<b>0,00</b>
<b>Resultado Previdenciário (VI) = (IV - V)</b>	<b>-1.215.000,00</b>	<b>-68.280,68</b>	<b>-48.127,49</b>	<b>0,00</b>	<b>0,00</b>

**RECURSOS RPPS ARRECADADOS EM EXERCÍCIOS ANTERIO**

**PREVISÃO ORÇAMENTÁRIA**

VALOR

0,00

**RESERVA ORÇAMENTÁRIA DO RPP**

**PREVISÃO ORÇAMENTÁRIA**

VALOR

1.585.000,00

**APORTES DE RECURSOS PARA O PLANO PREVIDENCIÁRIO DO RPPS**

**APORTES REALIZADOS**

Plano de Amortização - Contribuição Patronal Suplementar  
Plano de Amortização - Aporte Periódico de Valores Predefi  
Outros Aportes para o RPPS  
Recursos para Cobertura de Déficit Financeiro

0,00  
0,00  
0,00  
0,00

**RAQUEL DE FÁTIMA IVANOWSKI**  
**CONTADORA - CRC RS-076253/O-7**

**ADILSON BENTZ**  
**SECRETÁRIO DE ADMINIST. E FINANÇAS**

**AMAURI PIRES DA SILVA**  
**PREFEITO MUNICIPAL**

**Estado do Rio Grande do Sul**  
**PREFEITURA MUNICIPAL DE CAIBATE**  
**RELATÓRIO RESUMIDO DA EXECUÇÃO ORÇAMENTÁRIA**  
**DEMONSTRATIVO DAS RECEITAS E DESPESAS PREVIDENCIÁRIAS DO REGIME PRÓPRIO DE PREVIDÊNCIA DOS SERVIDORES**  
**ORÇAMENTOS DA SEGURIDADE SOCIAL**

RREO – Anexo 4 (LRF, Art. 53, inciso II)

**3º Bimestre/2023**

Página 2

BENS E DIREITOS DO RPPS	PERÍODO DE REFERÊNCIA
	EXERCÍCIO ATUAL
CAIXA E EQUIVALENTES DE CAIXA	2.188.102,33
INVESTIMENTOS E APLICAÇÕES	12.701.911,04
OUTROS BENS E DIREITOS	0,00

**PLANO FINANCEIRO**

RECEITAS PREVIDENCIÁRIAS - RPPS	PREVISÃO ATUALIZADA (a)	RECEITAS REALIZADAS Até o Bimestre (b)			
RECEITAS CORRENTES (VII)	0,00	0,00			
Receita de Contribuições dos Segurados	0,00	0,00			
Ativo	0,00	0,00			
Inativo	0,00	0,00			
Pensionista	0,00	0,00			
Receita de Contribuições Patronais	0,00	0,00			
Ativo	0,00	0,00			
Inativo	0,00	0,00			
Pensionista	0,00	0,00			
Receita Patrimonial	0,00	0,00			
Receitas Imobiliárias	0,00	0,00			
Receita de Valores Mobiliários	0,00	0,00			
Outras Receitas Patrimoniais	0,00	0,00			
Receita de Serviços	0,00	0,00			
Outras Receitas Correntes	0,00	0,00			
Compensação Previdenciária do RGPS para o RPPS	0,00	0,00			
Demais Receitas Correntes	0,00	0,00			
RECEITAS DE CAPITAL (VIII)	0,00	0,00			
Alienação de Bens, Direitos e Ativos	0,00	0,00			
Amortização de Empréstimos	0,00	0,00			
Outras Receitas de Capital	0,00	0,00			
<b>Total das Receitas Previdenciárias - RPPS (IX)=(VII+VIII)</b>	<b>0,00</b>	<b>0,00</b>			
DESPESAS PREVIDENCIÁRIAS - RPPS (FUNDO EM CAPITALIZAÇÃO)	DOTAÇÃO ATUALIZADA Até Bimestre (c)	DESPESAS EMPENHADAS Até Bimestre (d)	DESPESAS LIQUIDADAS Até Bimestre (e)	DESPESAS PAGAS Até Bimestre (f)	INSCRITAS EM RESTOS A PAGAR NÃO PROCESSADOS No Exercício (g)
Benefícios - Civil	0,00	0,00	0,00	0,00	0,00
Aposentadorias	0,00	0,00	0,00	0,00	0,00
Pensões	0,00	0,00	0,00	0,00	0,00
Outras Despesas Previdenciárias	0,00	0,00	0,00	0,00	0,00
Compensação Previdenciária do RPPS e RGPS	0,00	0,00	0,00	0,00	0,00
Demais Despesas Previdenciárias	0,00	0,00	0,00	0,00	0,00
<b>Total das Despesas Previdenciárias RPPS (X)</b>	<b>0,00</b>	<b>0,00</b>	<b>0,00</b>	<b>0,00</b>	<b>0,00</b>
<b>Resultado Previdenciário (XI)=(IX-X)</b>	<b>0,00</b>	<b>0,00</b>	<b>0,00</b>	<b>0,00</b>	<b>0,00</b>



RAQUEL DE FÁTIMA IVANOWSKI  
CONTADORA - CRC RS-076253/O-7



ADILSON BENTZ  
SECRETÁRIO DE ADMINIST.E FINANÇAS



AMAURI PIRES DA SILVA  
PREFEITO MUNICIPAL

**Estado do Rio Grande do Sul**  
**PREFEITURA MUNICIPAL DE CAIBATE**  
**RELATÓRIO RESUMIDO DA EXECUÇÃO ORÇAMENTÁRIA**  
**DEMONSTRATIVO DAS RECEITAS E DESPESAS PREVIDENCIÁRIAS DO REGIME PRÓPRIO DE PREVIDÊNCIA DOS SERVIDORES**  
**ORÇAMENTOS DA SEGURIDADE SOCIAL**

RREO – Anexo 4 (LRF, Art. 53, inciso II)


Página 3

APORTES DE RECURSOS PARA O PLANO PREVIDENCIÁRIO DO RPPS	APORTES REALIZADOS
Recursos para Cobertura de Insuficiências Financeiras	0,00
Recursos para Formação de Reserva	0,00

RECEITAS DA ADMINISTRAÇÃO - RPPS	PREVISÃO ATUALIZADA (a)	RECEITAS REALIZADAS Até o Bimestre (b)			
RECEITAS CORRENTES	0,00	0,00			
<b>TOTAL DAS RECEITAS DA ADMINISTRAÇÃO RPPS - (XII)</b>	<b>0,00</b>	<b>0,00</b>			
DESPESAS DA ADMINISTRAÇÃO - RPPS	DOTAÇÃO ATUALIZADA Até Bimestre (c)	DESPESAS EMPENHADAS Até Bimestre (d)	DESPESAS LIQUIDADAS Até Bimestre (e)	DESPESAS PAGAS Até Bimestre (f)	INSCRITAS EM RESTOS A PAGAR NÃO PROCESSADOS No Exercício (g)
DESPESAS CORRENTE (XIII)	0,00	0,00	0,00	0,00	0,00
DESPESAS DE CAPITAL (XIV)	0,00	0,00	0,00	0,00	0,00
<b>TOTAL DAS DESPESAS DA ADMINISTRAÇÃO RPPS (XV) = (XIII + XIV)</b>	<b>0,00</b>	<b>0,00</b>	<b>0,00</b>	<b>0,00</b>	<b>0,00</b>
<b>RESULTADO DA ADMINISTRAÇÃO RPPS (XVI) = (XII - XV)</b>	<b>0,00</b>	<b>0,00</b>	<b>0,00</b>	<b>0,00</b>	<b>0,00</b>

Fonte:

Nota:

  
**RAQUEL DE FÁTIMA IVANOWSKI**  
 CONTADORA - CRC RS-076253/O-7

  
**ADILSON BENTZ**  
 SECRETÁRIO DE ADMINIST. E FINANÇAS

  
**AMAURI PIRES DA SILVA**  
 PREFEITO MUNICIPAL

PREFEITURA MUNICIPAL DE CAIBATE

QUADRO 5.1

ANEXO AS RECEITAS E DESPESAS ORÇAMENTÁRIAS DO R.P.S (QUADRO 5) - PELO MÊS DE COMPETÊNCIA

PERCENTUAIS SOBRE A BASE DE CÁLCULOS DA CONTRIBUIÇÃO

	PODER PÚBLICO	APORTE FINANCEIRO	CONTRIBUIÇÃO		APORTES		CONTRIBUIÇÃO	
			BUIÇÃO NORMAL	ROS	FINANCEI- ROS	BUIÇÃO TOTAL		
			28,00	31,89			59,89	
			14,00	0,00			14,00	
			42,00	31,89			73,89	
			<b>TOTAL</b>					

ARRECADÇÃO E DISPÊNDIOS REALIZADOS NO EXERCÍCIO DE 2023.-

junho 2023

MÊS	PODER PÚBLICO	Aporte Financeiro	TOTAL PODER PÚBLICO	SERVIDORES	ARRECADÇÃO			PARCELAS		TOTAL (1)	DESPESAS		TOTAL (2)	SALDO (1-2)
					COMPENSAÇÃO FINANCEIRA	APLIC.FINAN		DESPESAS COM BENEFÍCIOS	DEMAIS DESPESAS					
						PRINCIPAL	APLIC.FINAN				TOTAL (1)			
JAN	213.153,94	187.500,00	400.653,94	106.874,95	14.484,79	522.013,68	121.513,23	643.526,91	464.675,21	7.680,23	472.355,44	171.171,47		
FEV	192.031,21	187.500,00	379.531,21	96.074,48	14.484,79	490.090,48	176.562,24	666.652,72	466.926,57	9.559,90	476.486,47	190.166,25		
MAR	180.726,37	187.500,00	368.226,37	90.422,09	14.149,14	472.797,60	203.727,26	676.524,86	457.109,15	10.010,03	467.119,18	209.405,68		
ABR	180.998,67	187.500,00	368.498,67	90.558,30	14.974,18	474.031,15	132.859,66	606.890,81	457.109,15	10.707,78	467.816,93	139.073,88		
MAI	180.277,98	187.500,00	367.777,98	90.197,99	14.974,18	472.950,15	172.146,08	645.096,23	457.353,48	9.412,74	466.766,22	178.330,01		
JUN	181.508,36	187.500,00	369.008,36	90.813,18	14.974,18	474.795,72	185.939,64	660.735,36	460.559,90	10.521,55	471.081,45	189.653,91		
JUL			0,00		0,00	0,00		0,00			0,00	0,00		
AGO			0,00		0,00	0,00		0,00			0,00	0,00		
SET			0,00		0,00	0,00		0,00			0,00	0,00		
OUT			0,00		0,00	0,00		0,00			0,00	0,00		
NOV			0,00		0,00	0,00		0,00			0,00	0,00		
13º SAL			0,00		0,00	0,00		0,00			0,00	0,00		
DEZ			0,00		0,00	0,00		0,00			0,00	0,00		
<b>TOTAL</b>	<b>1.128.696,53</b>	<b>#####</b>	<b>2.253.696,53</b>	<b>564.940,99</b>	<b>88.041,26</b>	<b>2.906.678,78</b>	<b>992.748,11</b>	<b>3.899.426,89</b>	<b>2.763.733,46</b>	<b>57.892,23</b>	<b>2.821.625,69</b>	<b>1.077.801,20</b>		

Taxa de Administração RPPS permitida para 2023: R\$ 199.418,70

DESPESAS LÍQUIDAS COM INATIVOS E PENSIONISTAS (ART. 2º, S 1º DA LEI 9717/98) (R\$):

DESPESAS COM INATIVOS	2.489.626,78
(+) DESPESAS COM PENSIONISTAS	256.866,55
(-) CONTRIBUIÇÃO DOS SERVIDORES	564.940,99
<b>(=) DESPESAS LÍQUIDAS</b>	<b>2.181.552,34</b>

RAQUEL DE FATIMA IVANOWSKI  
CONTADORA - CRC RS-076253/O-7.-

ADILSON BENTZ DA SILVA  
SEC. ADMINISTRAÇÃO E FINANÇAS

AMAURI PIRES DA SILVA  
PREFEITO MUNICIPAL

**Estado do Rio Grande do Sul**  
**PREFEITURA MUNICIPAL DE CAIBATE**  
**RELATÓRIO RESUMIDO DA EXECUÇÃO ORÇAMENTÁRIA**  
**DEMONSTRATIVO DOS RESULTADOS PRIMÁRIO E NOMINAL**  
**ORÇAMENTOS FISCAL E DA SEGURIDADE SOCIAL**


RREO – ANEXO 6 (LRF, art 53, inciso III)

**3º Bimestre/2023**

Página 1

**ACIMA DA LINHA**

RECEITAS PRIMÁRIAS	Até o Bimestre/2023	
	PREV. ATUALIZADA	RECEITAS REALIZADAS (a)
<b>RECEITAS CORRENTES (I)</b>	<b>27.205.000,00</b>	<b>14.236.007,11</b>
Impostos, Taxas e Contribuições de Melhoria	2.845.000,00	1.401.895,62
IPTU	737.500,00	396.012,76
ISS	384.500,00	171.422,07
ITBI	450.000,00	157.036,82
IRRF	783.000,00	446.189,99
Outros Impostos, Taxas e Contrib. de Melhoria	490.000,00	231.233,98
Contribuições	275.000,00	162.967,19
Receita Patrimonial	261.600,25	164.907,79
Aplicações Financeiras (II)	258.600,25	142.000,16
Outras Receitas Patrimoniais	3.000,00	22.907,63
Transferências Correntes	23.623.728,50	12.405.659,96
Cota-Parte do FPM	11.768.296,00	5.721.823,54
Cota-Parte do ICMS	5.308.400,00	2.614.165,81
Cota-Parte do IPVA	544.000,00	346.495,02
Cota-Parte do ITR	44.000,00	8.233,97
Transferências da LC 61/1989	64.000,00	25.667,11
Transferências do FUNDEB	3.240.825,00	1.650.590,14
Outras Transferências Correntes	2.654.207,50	2.038.684,37
Demais Receitas Correntes	199.671,25	100.576,55
Outras Receitas Financeiras (III)	0,00	0,00
Receitas Correntes Restantes	199.671,25	100.576,55
<b>RECEITAS PRIMÁRIAS CORRENTES (EXCETO FONTES RPPS) (IV) = [I - (II + III)]</b>	<b>26.946.399,75</b>	<b>14.094.006,95</b>
RECEITAS PRIMÁRIAS CORRENTES (COM FONTES RPPS) (V)	7.010.000,00	2.867.958,50
RECEITAS NÃO PRIMÁRIAS CORRENTES (COM FONTES RPPS) (VI)	535.000,00	992.814,26
<b>RECEITAS DE CAPITAL (EXCETO FONTES RPPS) (VII)</b>	<b>0,00</b>	<b>914.590,37</b>
Operações de Crédito (VIII)	0,00	0,00
Amortização de Empréstimos (IX)	0,00	0,00
Alienação de Bens	0,00	0,00
Receitas de Alienação de Investimentos Temporários (X)	0,00	0,00
Receitas de Alienação de Investimentos Permanentes (XI)	0,00	0,00
Outras Alienações de Bens	0,00	0,00
Transferências de Capital	0,00	914.590,37
Convênios	0,00	0,00
Outras Transferências de Capital	0,00	914.590,37
Outras Receitas de Capital	0,00	0,00
Outras Receitas de Capital Não Primárias (XII)	0,00	0,00
Outras Receitas de Capital Primárias	0,00	0,00
<b>RECEITAS PRIMÁRIAS DE CAPITAL (EXCETO FONTES RPPS) (XIII) = [VII - (VIII + IX + X + XI + XII)]</b>	<b>0,00</b>	<b>914.590,37</b>
RECEITAS PRIMÁRIAS DE CAPITAL (COM FONTES RPPS) (XIV)	0,00	0,00
RECEITAS NÃO PRIMÁRIAS DE CAPITAL (COM FONTES RPPS) (XV)	0,00	0,00
<b>RECEITA PRIMÁRIA TOTAL (XVI) = (IV + V + XIII + XIV)</b>	<b>33.956.399,75</b>	<b>17.876.555,82</b>
<b>RECEITA PRIMÁRIA TOTAL (EXCETO FONTES RPPS) (XVII) = (IV + XIII)</b>	<b>26.946.399,75</b>	<b>15.008.597,32</b>

  
**RAQUEL DE FÁTIMA IVANOWSKI**  
 CONTADORA - CRC RS-076253/O-7

  
**ADILSON BENTZ**  
 SECRETÁRIO DE ADMINIST.E FINANÇAS

  
**AMAURI PIRES DA SILVA**  
 PREFEITO MUNICIPAL


**Estado do Rio Grande do Sul**  
**PREFEITURA MUNICIPAL DE CAIBATE**  
**RELATÓRIO RESUMIDO DA EXECUÇÃO ORÇAMENTÁRIA**  
**DEMONSTRATIVO DOS RESULTADOS PRIMÁRIO E NOMINAL**  
**ORÇAMENTOS FISCAL E DA SEGURIDADE SOCIAL**

RREO – ANEXO 6 (LRF, art 53, inciso III)

**3º Bimestre/2023**

Página 2

DESPESAS PRIMÁRIAS	DOTAÇÃO ATUALIZADA	Até o Bimestre/2023					
		DESPESAS EMPENHADAS	DESPESAS LIQUIDADAS	DESPESAS PAGAS (a)	RP Processados PAGOS (b)	RP Não Processados LIQUIDADOS	PAGOS (c)
<b>DESPESAS CORRENTES (EXCETO FONTES RPPS) (XVIII)</b>	<b>28.025.454,00</b>	<b>16.546.599,74</b>	<b>14.264.031,31</b>	<b>13.377.689,67</b>	<b>237.967,45</b>	<b>6.000,00</b>	<b>6.000,00</b>
Pessoal e Encargos Sociais	15.194.126,28	7.302.486,49	7.300.063,52	7.076.214,03	42.398,90	0,00	0,00
Juros e Encargos da Dívida(XIX)	108.000,00	108.000,00	39.230,05	39.230,05	0,00	0,00	0,00
Outras Despesas Correntes	12.723.327,72	9.136.113,25	6.924.737,74	6.262.245,59	195.568,55	6.000,00	6.000,00
Transferências Constitucionais e Legais	0,00	0,00	0,00	0,00	0,00	0,00	0,00
Demais Despesas Correntes	12.723.327,72	9.136.113,25	6.924.737,74	6.262.245,59	195.568,55	6.000,00	6.000,00
<b>DESP. PRIM. CORRENT.(EXCETO RPPS) (XX)=(XVIII - XIX)</b>	<b>27.917.454,00</b>	<b>16.438.599,74</b>	<b>14.224.801,26</b>	<b>13.338.459,62</b>	<b>237.967,45</b>	<b>6.000,00</b>	<b>6.000,00</b>
DESPESAS PRIMÁRIAS CORRENTES (COM RPPS) (XXI)	5.960.000,00	2.824.538,75	2.804.385,56	2.800.389,79	336.506,97	0,00	0,00
DESP. NÃO PRIMÁRIAS CORRENTES (COM RPPS) (XXII)	0,00	0,00	0,00	0,00	0,00	0,00	0,00
<b>DESPESAS DE CAPITAL (EXCETO FONTES RPPS) (XXIII)</b>	<b>6.966.838,01</b>	<b>4.859.419,16</b>	<b>977.975,40</b>	<b>865.200,17</b>	<b>19.520,01</b>	<b>324.698,17</b>	<b>324.698,17</b>
Investimentos	6.706.838,01	4.599.419,16	845.228,58	732.453,35	19.520,01	324.698,17	324.698,17
Inversões Financeiras	0,00	0,00	0,00	0,00	0,00	0,00	0,00
Concessão de Empréstimos e Financiam. (XXIV)	0,00	0,00	0,00	0,00	0,00	0,00	0,00
Aquis. de Títulos de Capital já Integralizado(XXV)	0,00	0,00	0,00	0,00	0,00	0,00	0,00
Aquisição de Título de Crédito (XXVI)	0,00	0,00	0,00	0,00	0,00	0,00	0,00
Demais Inversões Financeiras	0,00	0,00	0,00	0,00	0,00	0,00	0,00
Amortização da Dívida(XXVI)	260.000,00	260.000,00	132.746,82	132.746,82	0,00	0,00	0,00
<b>DESPESAS PRIMÁRIAS DE CAPITAL (EXCETO FONTES RPPS) (XXVIII)= [XXIII - (XXIV + XXV + XXVI + XXVII)]</b>	<b>6.706.838,01</b>	<b>4.599.419,16</b>	<b>845.228,58</b>	<b>732.453,35</b>	<b>19.520,01</b>	<b>324.698,17</b>	<b>324.698,17</b>
RESERVA DE CONTINGÊNCIA (XXIX)	5.400,81	0,00	0,00	0,00	0,00	0,00	0,00
DESPESAS PRIMÁRIAS DE CAPITAL (COM FONTES RPPS) (XXX)	0,00	0,00	0,00	0,00	0,00	0,00	0,00
DESPESAS Ñ PRIMÁRIAS DE CAPITAL (FONTES RPPS) (XXXI)	0,00	0,00	0,00	0,00	0,00	0,00	0,00
<b>DES.PRIMÁRIA TOTAL (XXXII) = (XX + XXI + XXVIII + XXIX + XXX)</b>	<b>40.589.692,82</b>	<b>23.862.557,65</b>	<b>17.874.415,40</b>	<b>16.871.302,76</b>	<b>593.994,43</b>	<b>330.698,17</b>	<b>330.698,17</b>
<b>DESP PRIMÁRIA TOTAL (EXCETO RPPS) (XXXIII) = (XX + XXVIII + XXXI)</b>	<b>34.629.692,82</b>	<b>21.038.018,90</b>	<b>15.076.029,84</b>	<b>14.070.912,97</b>	<b>257.487,46</b>	<b>330.698,17</b>	<b>330.698,17</b>
<b>RESULTADO PRIMÁRIO (COM RPPS) - Acima da Linha (XXXIV) = [XVIa - (XXXIIa +XXXIIb + XXXIIc)]</b>					<b>80.560,46</b>		
<b>RESULTADO PRIMÁRIO (SEM RPPS) - Acima da Linha (XXXV) = [XVIIa - (XXXIIIa +XXXIIIb + XXXIIIc)]</b>					<b>349.498,72</b>		
<b>META FISCAL PARA O RESULTADO PRIMÁRIO</b>					<b>VALOR CORRENTE</b>		
Meta fixada no Anexo de Metas Fiscais da LDO para o exercício de referência					-2.445.951,88		
<b>JUROS NOMINAIS</b>					<b>VALOR INCORRIDO - Até o Bimestre</b>		
Juros, Encargos e Variações Monetárias Ativos (XXV)					142.000,16		
Juros, Encargos e Variações Monetárias Passivos (XXVI)					0,00		
<b>RESULTADO NOMINAL - Acima da Linha (XXVII) = XXIV + (XXV - XXVI)</b>					<b>222.560,62</b>		
<b>META FISCAL PARA O RESULTADO NOMINAL</b>					<b>VALOR CORRENTI</b>		
Meta fixada no Anexo de Metas Fiscais da LDO para o exercício de referência					-3.264.942,30		

  
**RAQUEL DE FÁTIMA IVANOWSKI**  
 CONTADORA - CRC RS-076253/O-7

  
**ADILSON BENTZ**  
 SECRETÁRIO DE ADMINIST.E FINANÇAS

  
**AMAURI PIRES DA SILVA**  
 PREFEITO MUNICIPAL

**Estado do Rio Grande do Sul**  
**PREFEITURA MUNICIPAL DE CAIBATE**  
**RELATÓRIO RESUMIDO DA EXECUÇÃO ORÇAMENTÁRIA**  
**DEMONSTRATIVO DOS RESULTADOS PRIMÁRIO E NOMINAL**  
**ORÇAMENTOS FISCAL E DA SEGURIDADE SOCIAL**

RREO – ANEXO 6 (LRF, art 53, inciso III)

**3º Bimestre/2023**


Página 3

**ABAIXO DA LINHA**

CÁLCULO DO RESULTADO NOMINAL	SALDO	
	Em 31/Dez/2022 (a)	Até o Bimestre/2023 (b)
<b>DÍVIDA CONSOLIDADA (XXVIII)</b>	<b>3.132.142,68</b>	<b>389.276,96</b>
<b>DEDUÇÕES (XXIX)</b>	<b>16.216.229,37</b>	<b>642.129,39</b>
Disponibilidade de Caixa	16.216.229,37	642.129,39
Disponibilidade de Caixa Bruta	18.014.801,88	3.054.437,01
(-) Restos a Pagar Processados (XXX)	1.798.572,51	2.157.346,45
(-) Depósitos Restituíveis e Valores Vinculados	0,00	254.961,17
Demais Haveres Financeiros	0,00	0,00
<b>DÍVIDA CONSOLIDADA LÍQUIDA (XXXI) = (XXVIII - XXIX)</b>	<b>-13.084.086,69</b>	<b>-252.852,43</b>
<b>RESULTADO NOMINAL - Abaixo da Linha (XXXII) = (XXXIa - XXXIb)</b>	<b>-12.831.234,26</b>	
<b>AJUSTE METODOLÓGICO</b>	<b>Até o Bimestre/2023</b>	
VARIAÇÃO SALDO RPP = (XXXIII) = (XXXa - XXXb)	-358.773,94	
RECEITA DE ALIENAÇÃO DE INVESTIMENTOS PERMANENTES (I)		
PASSIVOS RECONHECIDOS NA DC (XXXIV)		
VARIAÇÃO CAMBIAL (XXXV)		
PAGAMENTO DE PRECATÓRIOS INTEGRANTES DA DC (XXXV)		
OUTROS AJUSTES (XXXVII)		
<b>RESULTADO NOMINAL AJUSTADO - Abaixo da Linha (XXXVIII) = (XXXII - XXXIII - IX + XXXIV + XXXV - XXXVI + XXXVII)</b>	<b>-12.472.460,32</b>	
<b>RESULTADO PRIMÁRIO - Abaixo da Linha (XXXIX) = XXXVIII - (XXV - XXVI)</b>	<b>-12.614.460,48</b>	
<b>INFORMAÇÕES ADICIONAIS</b>	<b>PREVISÃO ORÇAMENTÁRIA</b>	
SALDO DE EXERCÍCIOS ANTERIORES	1.456.961,42	
Recursos Arrecadados em Exercícios Anteriores - RPPS		
Superávit Financ Utilizado p/ Abertura e Reabertura de Créd Adicionais	1.590.538,98	
RESERVA ORÇAMENTÁRIA DO RPPS		

Fonte:

Nota:

  
**RAQUEL DE FÁTIMA IVANOWSKI**  
 CONTADORA - CRC RS-076253/O-7

  
**ADILSON BENTZ**  
 SECRETÁRIO DE ADMINIST.E FINANÇAS

  
**AMAURI FERES DA SILVA**  
 PREFEITO MUNICIPAL

**Estado do Rio Grande do Sul**  
**PREFEITURA MUNICIPAL DE CAIBATE**  
**RELATÓRIO RESUMIDO DA EXECUÇÃO ORÇAMENTÁRIA**  
**DEMONSTRATIVO DOS RESTOS A PAGAR POR PODER E ÓRGÃO**  
**ORÇAMENTOS FISCAL E DA SEGURIDADE SOCIAL**  
**3º Bimestre/2023**

RREO – Anexo 7 (LRF, art. 53, inciso V)

R\$ 1,00

PODER / ÓRGÃO	RESTOS A PAGAR PROCESSADOS						RESTOS A PAGAR NÃO-PROCESSADOS						Saldo Total (a+b)
	Inscritos			Saldo (a)	Pagos	Cancelados	Inscritos			Liquidados	Pagos	Cancelados	
	Em Exercícios Anteriores	Em 31 de dezembro de 2022	Em 31 de dezembro de 2022				Em Exercícios Anteriores	Em 31 de dezembro de 2022	Em 31 de dezembro de 2022				
RESTOS A PAGAR (EXCETO INTRA-ORÇAMENTÁRIO) (I)	2.151,14	545.453,81	290.117,49	257.487,46	0,00	290.117,49	267.139,24	395.335,51	330.698,17	0,00	330.698,17	331.776,58	621.894,07
LEGISLATIVO	0,00	8.886,86	0,00	8.886,86	0,00	0,00	0,00	0,00	0,00	0,00	0,00	0,00	0,00
01 CÂMARA MUNICIPAL DE VEREADORES	0,00	8.886,86	0,00	8.886,86	0,00	0,00	0,00	0,00	0,00	0,00	0,00	0,00	0,00
EXECUTIVO	2.151,14	536.566,95	290.117,49	248.600,60	0,00	290.117,49	267.139,24	395.335,51	330.698,17	0,00	330.698,17	331.776,58	621.894,07
02 GOVERNO MUNICIPAL	0,00	6.884,06	0,00	6.884,06	0,00	0,00	0,00	0,00	0,00	0,00	0,00	0,00	0,00
03 SECRETARIA DA ADMINISTRAÇÃO E PLANEJAME	2.151,14	68.429,43	2.151,14	68.429,43	0,00	2.151,14	0,00	6.000,00	6.000,00	0,00	6.000,00	0,00	2.151,14
04 SECRETARIA DE FINANÇAS	0,00	24.715,46	0,00	24.715,46	0,00	0,00	0,00	0,00	0,00	0,00	0,00	0,00	0,00
05 SECRETARIA DE OBRAS, SANEAMENTO E TRÂNS	0,00	2.578,57	0,00	2.578,57	0,00	0,00	267.139,24	280.643,51	324.698,17	0,00	324.698,17	223.084,58	223.084,58
06 SECRETARIA DE EDUCAÇÃO, CULTURA E TURISM	0,00	54.460,30	0,00	54.460,30	0,00	0,00	0,00	0,00	0,00	0,00	0,00	0,00	0,00
07 SECRETARIA DA SAÚDE E AÇÃO SOCIAL	0,00	78.888,71	1.466,35	77.422,36	0,00	1.466,35	0,00	47,00	0,00	0,00	0,00	47,00	1.513,35
08 SECRETARIA DA AGRICULTURA, INDÚST. COMÉR	0,00	300.610,42	286.500,00	14.110,42	0,00	286.500,00	0,00	108.645,00	0,00	0,00	0,00	108.645,00	395.145,00
RESTOS A PAGAR (INTRA-ORÇAMENTÁRIO) (II)	0,00	336.506,97	0,00	336.506,97	0,00	0,00	0,00	0,00	0,00	0,00	0,00	0,00	0,00
LEGISLATIVO	0,00	1.017,77	0,00	1.017,77	0,00	0,00	0,00	0,00	0,00	0,00	0,00	0,00	0,00
01 CÂMARA MUNICIPAL DE VEREADORES	0,00	1.017,77	0,00	1.017,77	0,00	0,00	0,00	0,00	0,00	0,00	0,00	0,00	0,00
EXECUTIVO	0,00	335.489,20	0,00	335.489,20	0,00	0,00	0,00	0,00	0,00	0,00	0,00	0,00	0,00
02 GOVERNO MUNICIPAL	0,00	6.796,76	0,00	6.796,76	0,00	0,00	0,00	0,00	0,00	0,00	0,00	0,00	0,00
03 SECRETARIA DA ADMINISTRAÇÃO E PLANEJAM	0,00	172.594,66	0,00	172.594,66	0,00	0,00	0,00	0,00	0,00	0,00	0,00	0,00	0,00
04 SECRETARIA DE FINANÇAS	0,00	5.162,33	0,00	5.162,33	0,00	0,00	0,00	0,00	0,00	0,00	0,00	0,00	0,00
05 SECRETARIA DE OBRAS, SANEAMENTO E TRÂNS	0,00	14.018,73	0,00	14.018,73	0,00	0,00	0,00	0,00	0,00	0,00	0,00	0,00	0,00
06 SECRETARIA DE EDUCAÇÃO, CULTURA E TURI	0,00	69.318,53	0,00	69.318,53	0,00	0,00	0,00	0,00	0,00	0,00	0,00	0,00	0,00
07 SECRETARIA DA SAÚDE E AÇÃO SOCIAL	0,00	60.384,36	0,00	60.384,36	0,00	0,00	0,00	0,00	0,00	0,00	0,00	0,00	0,00
08 SECRETARIA DA AGRICULTURA, INDÚST. COM	0,00	7.213,83	0,00	7.213,83	0,00	0,00	0,00	0,00	0,00	0,00	0,00	0,00	0,00
<b>TOTAL (III) = (I+II)</b>	<b>2.151,14</b>	<b>881.960,78</b>	<b>290.117,49</b>	<b>593.994,43</b>	<b>0,00</b>	<b>290.117,49</b>	<b>267.139,24</b>	<b>395.335,51</b>	<b>330.698,17</b>	<b>0,00</b>	<b>330.698,17</b>	<b>331.776,58</b>	<b>621.894,07</b>

Fonte:  
Nota:

  
**RAQUEL DE FÁTIMA IVANOWSKI**  
**CONTADORA - CRC RS-076253/O-7**

  
**ADILSON BENTZ**  
**SECRETÁRIO DE ADMINIST.E FINANÇAS**

  
**AMAURI PIRES DA SILVA**  
**PREFEITO MUNICIPAL**

**APLICAÇÃO DE RECURSOS EM  
MANUTENÇÃO E DESENVOLVIMENTO DO ENSINO - MDE  
BASE DE CÁLCULO - JUNHO DE 2023.-**

IMPOSTOS	Receita Bruta	% para MDE	Recursos p/MDE
<b>A) PRÓPRIOS</b>			
IPTU	409.691,11	25,00%	102.422,78
ITBI	157.036,82	25,00%	39.259,21
ISSQN	166.823,86	25,00%	41.705,97
IRRF	446.189,99	25,00%	111.547,50
MULTAS JUROS - IPTU	397,67	25,00%	99,42
MULTAS JUROS - ISS	618,03	25,00%	154,51
DÍVIDA ATIVA TRIBUTÁRIA - IPTU	26.088,12	25,00%	6.522,03
DÍVIDA ATIVA TRIBUTÁRIA - ISS	3.002,98	25,00%	750,75
MULTA, JUROS DIV. TRIB. - IPTU	7.101,96	25,00%	1.775,49
MULTA, JUROS DIV. TRIB. - ISS	977,25	25,00%	244,31
<b>SUB-TOTAL</b>	<b>1.217.927,79</b>		<b>304.481,95</b>
(-) DEDUÇÃO REC. IPTU	47.266,10		
(-) DEDUÇÃO REC. ISS	0,05		
(-) DEDUÇÃO REC. MULTAS, JUROS - IPTU	0,00		
(-) DEDUÇÃO REC. MULTAS, JUROS - ISS	0,05		
(-) DEDUÇÃO REC. MULTAS, JUROS IPTU/ISS DIV. ATIVA	0,00		
<b>SUB-TOTAL (A)</b>	<b>1.170.661,64</b>	<b>25%</b>	<b>292.665,41</b>

<b>B) TRANSFERÊNCIAS</b>			
FPM	7.152.279,23	25,00%	1.788.069,81
FPM COTA-EXTRA	0,00	25,00%	0,00
ITR	10.292,39	25,00%	2.573,10
IPI-EXPORTAÇÃO	32.083,85	25,00%	8.020,96
LEI COMPL. 87/96 (Lei Kandir)	0,00	25,00%	0,00
ICMS	3.267.707,23	25,00%	816.926,81
IPVA	433.118,77	25,00%	108.279,69
	<b>10.895.481,47</b>		<b>2.723.870,37</b>

<b>E) Mínimo ser aplicado MDE - Art.212-CF</b>	<b>25%</b>	<b>3.016.535,78</b>
--	------------	---------------------

<b>BASE DE CÁLCULO DOS RECURSOS</b>	<b>12.066.143,11</b>
-------------------------------------	----------------------

	0,00	
DESPESAS - MDE	1.299.944,03	
DESPESAS - FUNDEB	1.704.892,30	
(+) PERDA COM O FUNDEB	528.506,15	
<b>SUB-TOTAL</b>	<b>3.533.342,48</b>	
(-) REND.P/APLIC.FINAN.-FUNDEB	11.453,11	
(-) REND.P/APLIC.FINAN.-MDE	2.779,73	
(-) DESPESAS NÃO COMPUTÁVEIS	40.069,32	
<b>TOTAL</b>	<b>3.438.971,00</b>	<b>28,50%</b>

*Raquel de Fátima Ivanowski*  
**RAQUEL DE FÁTIMA IVANOWSKI**  
 CONTADORA CRC RS-076253/O-7

*Adilson Bentz*  
**ADILSON BENTZ**  
 SEC.ADMINISTRAÇÃO E FINANÇAS

*Amauri Pires da Silva*  
**AMAURI PIRES DA SILVA**  
 PREFEITO MUNICIPAL

**Estado do Rio Grande do Sul**  
**PREFEITURA MUNICIPAL DE CAIBATE**  
 RELATÓRIO RESUMIDO DA EXECUÇÃO ORÇAMENTÁRIA  
**DEMONSTRATIVO DAS RECEITAS DE OPERAÇÕES DE CRÉDITO E DESPESAS DE CAPITAL**  
 ORÇAMENTOS FISCAL E DA SEGURIDADE SOCIAL  
**3º Bimestre/2023**


RREO – ANEXO 9 (LRF, art.53, § 1º, inciso I)

Página 1

RECEITAS	PREVISÃO ATUALIZADA (a)	RECEITAS REALIZADAS (b)	SALDO NÃO REALIZADO (c) = (a - b)
<b>RECEITAS DE OPERAÇÕES DE CRÉDITO (I)</b>	0,00	0,00	0,00
DESPESAS	DOTAÇÃO ATUALIZADA (d)	DESPESAS EMPENHADAS (e)	SALDO NÃO EXECUTADO (f) = (d - e)
<b>DESPESAS DE CAPITAL</b>	6.966.838,01	4.859.419,16	2.107.418,85
Investimentos	6.706.838,01	4.599.419,16	2.107.418,85
Inversões Financeiras	0,00	0,00	0,00
Amortização da Dívida	260.000,00	260.000,00	0,00
(-) Incentivo Fiscais a Contribuinte	0,00	0,00	0,00
(-) Incentivos Fiscais a Contribuintes por Instituições. Financeira	0,00	0,00	0,00
<b>DESPESA DE CAPITAL LÍQUIDA (II)</b>	6.966.838,01	4.859.419,16	2.107.418,85
<b>RESULT P/ APURAÇÃO DA REGRA DE OURO (III)=(I - II)</b>	6.966.838,01 (d - a)	4.859.419,16 (e - b)	2.107.418,85 (f - c)

Fonte:

Nota:

  
 RAQUEL DE FÁTIMA IVANOWSKI  
 CONTADORA - CRC RS-076253/O-7

  
 ADILSON BENTZ  
 SECRETÁRIO DE ADMINIST.E FINANÇAS

  
 AMAURI PIRES DA SILVA  
 PREFEITO MUNICIPAL

Estado do Rio Grande do Sul  
PREFEITURA MUNICIPAL DE CAIBATE  
RELATÓRIO RESUMIDO DA EXECUÇÃO ORÇAMENTÁRIA  
DEMONSTRATIVO DA RECEITA DE ALIENAÇÃO DE ATIVOS E APLICAÇÃO DOS RECURSOS  
ORÇAMENTOS FISCAL E DA SEGURIDADE SOCIAL

3º Bimestre/2023

RREO – ANEXO 11(LRF, art. 53, § 1º, inciso III)

Página 1

RECEITAS	PREVISÃO ATUALIZADA (a)	RECEITAS REALIZADAS (b)				SALDO A REALIZAR (c) = (a - b)	
		DESPESAS EMPENHADAS (e)	DESPESAS LIQUIDADAS	DESPESAS PAGAS (f)	DESPESAS INSCRITAS EM RESTOS A PAGAR NÃO PROCESSADOS		
DESPESAS	DOTAÇÃO ATUALIZADA (d)	DESPESAS EMPENHADAS (e)	DESPESAS LIQUIDADAS	DESPESAS PAGAS (f)	DESPESAS INSCRITAS EM RESTOS A PAGAR NÃO PROCESSADOS	PAGAMENTO DE RESTOS A PAGAR (g)	SALDO A PAGAR (h) = (d - e)
RECEITAS DE ALIENAÇÃO DE ATIVOS (I)	0,00						0,00
Receita de Alienação de Bens Móveis	0,00						0,00
Receita de Alienação de Bens Imóveis	0,00						0,00
DESPESAS							
APLICAÇÃO DOS REC. DE ALIENAÇÃO DE ATIVOS (II)	114.371,19	0,00	0,00	0,00	0,00	0,00	114.371,19
DESPESAS DE CAPITAL	114.371,19	0,00	0,00	0,00	0,00	0,00	114.371,19
Investimentos	114.371,19	0,00	0,00	0,00	0,00	0,00	114.371,19
Inversões Financeiras	0,00	0,00	0,00	0,00	0,00	0,00	0,00
Amortização da Dívida	0,00	0,00	0,00	0,00	0,00	0,00	0,00
DESPESAS CORRENTES DOS REGIMES DE PREVIDÊNCIA	0,00	0,00	0,00	0,00	0,00	0,00	0,00
Regime Geral da Previdência Social	0,00	0,00	0,00	0,00	0,00	0,00	0,00
Regime Próprio dos Servidores Públicos	0,00	0,00	0,00	0,00	0,00	0,00	0,00
<b>SALDO FINANCEIRO A APLICAR</b>	<b>EXERCÍCIO ANTERIOR (i)</b>	<b>DO EXERCÍCIO (j) = (Ib - (IIIf + IIlg))</b>					<b>SALDO ATUAL (k) = (IIIi + IIIj)</b>
VALOR (III)	0,00			0,00			0,00

Fonte:  
Nota:

*Stawowski*  
RAQUEL DE FÁTIMA IVANOWSKI  
CONTADORA - CRC RS-076253/O-7

*Adilson Bentz*  
ADILSON BENTZ  
SECRETÁRIO DE ADMINISTRAÇÃO E FINANÇAS

*Amauri Pires da Silva*  
AMAURI PIRES DA SILVA  
PREFEITO MUNICIPAL

*Amauri Pires da Silva*  
AMAURI PIRES DA SILVA  
PREFEITO MUNICIPAL

**Estado do Rio Grande do Sul**  
**PREFEITURA MUNICIPAL DE CAIBATE**  
**RELATÓRIO RESUMIDO DA EXECUÇÃO ORÇAMENTÁRIA**  
**DEMONSTRATIVO DAS DESPESAS COM SAÚDE**  
**ORÇAMENTOS DA SEGURIDADE SOCIAL**

Página 1  
R\$ 1,00

RREO – ANEXO 12 (LC 141/2012, art. 35)

**3º Bimestre/2023**

RECEITAS PARA APURAÇÃO DA APLICAÇÃO EM AÇÕES E SERVIÇOS PÚBLICOS DE SAÚDE	PREVISÃO INICIAL	PREVISÃO ATUALIZADA (a)	RECEITAS REALIZADAS	
			Até o Bimestre (b)	% (b/a) x 100
RECEITA DE IMPOSTOS (I)	2.355.000,00	2.355.000,00	1.170.661,64	49,71
Receita Resultante do Imposto Predial e Territorial Urbano - IPTU	737.500,00	737.500,00	396.012,76	53,70
Receita Resultante do Imposto sobre Serviços de Qualquer Natureza - ITBI	450.000,00	450.000,00	157.036,82	34,90
Receita Resultante do Imposto sobre Serviços de Qualquer Natureza - ISS	384.500,00	384.500,00	171.422,07	44,58
Rec. Resultante do Imposto sobre a Renda e Proventos de Qualquer Natureza Retido na Fonte – IRRF	783.000,00	783.000,00	446.189,99	56,98
RECEITA DE TRANSFERÊNCIAS CONSTITUCIONAIS E LEGAIS (II)	20.611.895,00	20.611.895,00	10.895.481,47	52,86
Cota-Parte FPM	13.161.395,00	13.161.395,00	7.152.279,23	54,34
Cota-Parte ITR	55.000,00	55.000,00	10.292,39	18,71
Cota-Parte IPVA	680.000,00	680.000,00	433.118,77	63,69
Cota-Parte ICMS	6.635.500,00	6.635.500,00	3.267.707,23	49,25
Cota-Parte IPI-Exportação	80.000,00	80.000,00	32.083,85	40,10
Outras Transferências ou Compensações Financeiras Provenientes de Impostos e Transferências Cons	0,00	0,00	0,00	0,00
<b>TOTAL DAS RECEITAS RESULTANTES DE IMPOSTOS E TRANSFERÊNCIAS CONSTITUCIONAIS E LEGAIS (III) = I + II</b>	<b>22.966.895,00</b>	<b>22.966.895,00</b>	<b>12.066.143,11</b>	<b>52,54</b>

DESPESAS COM AÇÕES E SERV. PÚBLICOS DE SAÚDE (ASPS) (POR SUBFUNÇÃO E CATEGORIA ECONÔMICA)	DOTAÇÃO INICIAL	DOTAÇÃO ATUALIZADA (c)	DESPESA EMPENHADA		DESPESA LIQUIDADADA		DESPESAS PAGAS		INSCRITAS EM RP NÃO PROCESSADAS (g)
			Até o Bimestre (d)	% (d/c) x 100	Até o Bimestre (e)	% (e/c) x 100	Até o Bimestre (f)	% (f/c) x 100	
ATENÇÃO BÁSICA (IV)	5.016.100,00	5.162.082,67	3.300.097,70	63,93	2.820.767,49	54,64	2.619.769,00	50,75	479.330,21
Despesas Correntes	5.012.500,00	5.155.982,67	3.294.767,70	63,90	2.815.437,49	54,61	2.614.439,00	50,71	479.330,21
Despesas de Capital	3.600,00	6.100,00	5.330,00	87,38	5.330,00	87,38	5.330,00	87,38	0,00
ASSISTÊNCIA HOSPITALAR E AMBULATORIAL (V)	0,00	0,00	0,00	0,00	0,00	0,00	0,00	0,00	0,00
Despesas Correntes	0,00	0,00	0,00	0,00	0,00	0,00	0,00	0,00	0,00
Despesas de Capital	0,00	0,00	0,00	0,00	0,00	0,00	0,00	0,00	0,00
SUORTE PROFILÁTICO E TERAPÊUTICO (VI)	0,00	0,00	0,00	0,00	0,00	0,00	0,00	0,00	0,00
Despesas Correntes	0,00	0,00	0,00	0,00	0,00	0,00	0,00	0,00	0,00
Despesas de Capital	0,00	0,00	0,00	0,00	0,00	0,00	0,00	0,00	0,00
VIGILÂNCIA SANITÁRIA (VII)	0,00	0,00	0,00	0,00	0,00	0,00	0,00	0,00	0,00
Despesas Correntes	0,00	0,00	0,00	0,00	0,00	0,00	0,00	0,00	0,00
Despesas de Capital	0,00	0,00	0,00	0,00	0,00	0,00	0,00	0,00	0,00
VIGILÂNCIA EPIDEMIOLÓGICA (VIII)	0,00	0,00	0,00	0,00	0,00	0,00	0,00	0,00	0,00
Despesas Correntes	0,00	0,00	0,00	0,00	0,00	0,00	0,00	0,00	0,00
Despesas de Capital	0,00	0,00	0,00	0,00	0,00	0,00	0,00	0,00	0,00
ALIMENTAÇÃO E NUTRIÇÃO (IX)	0,00	0,00	0,00	0,00	0,00	0,00	0,00	0,00	0,00
Despesas Correntes	0,00	0,00	0,00	0,00	0,00	0,00	0,00	0,00	0,00
Despesas de Capital	0,00	0,00	0,00	0,00	0,00	0,00	0,00	0,00	0,00
OUTRAS SUBFUNÇÕES (X)	0,00	0,00	0,00	0,00	0,00	0,00	0,00	0,00	0,00
Despesas Correntes	0,00	0,00	0,00	0,00	0,00	0,00	0,00	0,00	0,00
Despesas de Capital	0,00	0,00	0,00	0,00	0,00	0,00	0,00	0,00	0,00
<b>TOTAL (XI) = (IV + V + VI + VII + VIII + IX + X)</b>	<b>5.016.100,00</b>	<b>5.162.082,67</b>	<b>3.300.097,70</b>	<b>63,93</b>	<b>2.820.767,49</b>	<b>54,64</b>	<b>2.619.769,00</b>	<b>50,75</b>	<b>479.330,21</b>

APURAÇÃO DO CUMPRIMENTO DO LIMITE MÍNIMO PARA APLICAÇÃO EM ASPS	DESPESAS EMPENHADAS (d)	DESPESAS LIQUIDADADAS (e)	DESPESAS PAGAS (f)
Total das Despesas com ASPS (XII) = (XI)	3.300.097,70	2.820.767,49	2.619.769,00
(-) Restos a Pagar Não Processados Inscritos Indevidamente no Exercício sem Disponibilidade Financeira (XIII)	0,00	0,00	0,00
(-) Desp. com Recursos Vinculados à Parcela do Perc. Mínimo que não foi Aplicada em ASPS em Exe. Ant. (XIV)	0,00	0,00	0,00
(-) Despesas Custeadas com Disponibilidade de Caixa Vinculada aos Restos a Pagar Cancelados (XV)	0,00	0,00	0,00
(-) Despesa Liquidada com Rendimentos das ASPS *		0,00	0,00
(-) Despesa liquidada e não executada com consórcio público *		0,00	0,00
<b>(=) VALOR APLICADO EM ASPS (XVI) = (XII - XIII - XIV - XV)</b>	<b>3.300.097,70</b>	<b>2.820.767,49</b>	<b>2.619.769,00</b>
Despesa Mínima a ser Aplicada em ASPS (XVII) = (III) x 15% (LC 141/2012)		1.809.921,47	
Diferença entre o Valor Aplicado e a Despesa Mínima a ser Aplicada (XVIII) = (XVI - XVII)	1.490.176,23	1.010.846,02	809.847,53
Limite não Cumprido (XIX) = (XVIII) (Quando valor for inferior a zero)	0,00	-	-
<b>PERCENTUAL DA RECEITA DE IMPOSTOS E TRANSFERÊNCIAS CONSTITUCIONAIS E LEGAIS APLICADO EM ASPS (XVI / III)*100 (mínimo de 15% conforme LC nº 141/2012)</b>	<b>27,35</b>	<b>23,38</b>	<b>-</b>

CONTROLE DO VALOR REFERENTE AO PERCENTUAL MÍNIMO NÃO CUMPRIDO EM EXERCÍCIOS ANTERIORES PARA FINS DE APLICAÇÃO DOS RECURSOS VINCULADOS CONFORME ARTIGOS 25 E 26 DA LC 141/2012	LIMITE NÃO CUMPRIDO				
	Saldo Inicial (no exe atual) (h)	Despesas custeadas no exercício de referência			Saldo Final (Não Aplicado) (I) = (h - (i ou j))
		Empenhadas (i)	Liquidadas (j)	Pagas (k)	

EXECUÇÃO DE RESTOS A PAGAR										
Exercício do Empenho	Valor Mínimo p/ aplicação em ASPS (m)	Valor aplicado em ASPS no exercício (n)	Valor aplicado além do limite mín. (o) = (n-m)	Total inscrito em RP no exercício (p)	RPNP Inscritos Indevidamente no exe. sem disp. financeira (q) = (XIII d)	Valor inscrito em RP considerado no limite (r) = (p - (o+q))	Total de RP pagos (s)	Total de RP a pagar (t)	Total de RP cancelados ou prescritos (u)	Dif. entre o vlr aplicado além do limite e o total de RP cancelados (v) = ((o+q)-u)
Inscritos em 2022				46.269,37			44.980,07	1.308,30	0,00	0,00

RAQUEL DE FÁTIMA IVANOWSKI  
CONTADORA - CRC RS-076253/O-7

ADILSON BENTZ  
SECRETÁRIO DE ADMINIST. E FINANÇAS

AMAURI PIRES DA SILVA  
PREFEITO MUNICIPAL

**Estado do Rio Grande do Sul**  
**PREFEITURA MUNICIPAL DE CAIBATE**  
**RELATÓRIO RESUMIDO DA EXECUÇÃO ORÇAMENTÁRIA**  
**DEMONSTRATIVO DAS DESPESAS COM SAÚDE**  
**ORÇAMENTOS DA SEGURIDADE SOCIAL**

Página 2  
R\$ 1,00


RREO – ANEXO 12 (LC 141/2012, art. 35)

**3º Bimestre/2023**

TOTAL DOS RESTOS A PAGAR CANC. OU PRESCRITOS ATÉ FINAL DO EXERCÍCIO ATUAL QUE AFETARAM O CUMPRIMENTO DO LIMITE (XXI)	0,00
TOTAL DOS RESTOS A PAGAR CANC. OU PRESCRITOS ATÉ FINAL DO EXERCÍCIO ANTERIOR QUE AFETARAM O CUMPRIMENTO DO LIMITE (XXII)	0,00
TOTAL DOS RESTOS A PAGAR CANC. OU PRESCRITOS NO EXERCÍCIO ATUAL QUE AFETARAM O CUMPRIMENTO DO LIMITE (XXIII) = (XXI - XXII)	0,00

CONTROLE DE RESTOS A PAGAR CANCELADOS OU PRESCRITOS CONSIDERADOS PARA FINS DE APLICAÇÃO DA DISPONIBILIDADE DE CAIXA CONFORME ARTIGO 24§ 1º e 2º DA LC 141/201	RESTOS A PAGAR CANCELADOS OU PRESCRITOS				
	Saldo Inicial (no exe atual) (h)	Despesas custeadas no exercício de referência			Saldo Final (Não Aplicado) (l) = (h-(i ou j))
		Empenhadas (i)	Liquidadas (j)	Pagas (k)	
<b>ADICIONAIS P/ O FINANCIAMENTO DA SAÚDE Ñ COMPUTADAS NO CÁLCULO DO MÍNIMO</b>					
RECEITAS DE TRANSFERÊNCIAS PARA A SAÚDE (XXVIII)		1.641.198,12	1.641.198,12	981.172,53	59,78
Provenientes da União		1.201.991,64	1.201.991,64	741.600,20	61,70
Provenientes dos Estados		439.206,48	439.206,48	239.572,33	54,55
Provenientes de Outros Municípios		0,00	0,00	0,00	0,00
RECEITA DE OPERAÇÕES DE CRÉDITO INTERNAS E EXTERNAS VINCULADAS A SAÚDE (XXIX)		0,00	0,00	0,00	0,00
OUTRAS RECEITAS (XXX)		0,00	0,00	0,00	0,00
<b>TOTAL DE RECEITAS ADICIONAIS PARA FINANCIAMENTO DA SAÚDE (XXXI) = (XXVIII + XXIX + XXX)</b>		<b>1.641.198,12</b>	<b>1.641.198,12</b>	<b>981.172,53</b>	<b>59,78</b>

DESPESAS COM SAÚDE NÃO COMPUTADAS NO CÁLCULO DO MÍNIMO	DOTAÇÃO INICIAL	DOTAÇÃO ATUALIZADA (c)	DESPESA EMPENHADA		DESPESA LIQUIDADA		DESPESAS PAGAS		INSCRITAS EM RP NÃO PROCESSAD (g)
			Até o Bimestre (d)	% (d/c) x 100	Até o Bimestre (e)	% (e/c) x 100	Até o Bimestre (f)	% (f/c) x 100	
ATENÇÃO BÁSICA (XXXII)	1.319.405,16	2.144.117,04	951.770,09	44,39	847.476,59	39,53	831.629,98	38,79	104.293,50
Despesas Correntes	1.296.405,16	1.784.248,68	908.932,39	50,94	813.451,89	45,59	802.875,28	45,00	95.480,50
Despesas de Capital	23.000,00	359.868,36	42.837,70	11,90	34.024,70	9,45	28.754,70	7,99	8.813,00
ASSISTÊNCIA HOSPITALAR E AMBULATORIAL (XXXIII)	280.285,08	290.210,00	257.500,00	88,73	149.882,18	51,65	126.525,09	43,60	107.617,82
Despesas Correntes	280.285,08	290.210,00	257.500,00	88,73	149.882,18	51,65	126.525,09	43,60	107.617,82
Despesas de Capital	0,00	0,00	0,00	0,00	0,00	0,00	0,00	0,00	0,00
SUPORTE PROFILÁTICO E TERAPÉUTICO (XXXIV)	0,00	0,00	0,00	0,00	0,00	0,00	0,00	0,00	0,00
Despesas Correntes	0,00	0,00	0,00	0,00	0,00	0,00	0,00	0,00	0,00
Despesas de Capital	0,00	0,00	0,00	0,00	0,00	0,00	0,00	0,00	0,00
VIGILÂNCIA SANITÁRIA (XXXV)	12.000,00	12.000,00	3.462,00	28,85	3.462,00	28,85	3.462,00	28,85	0,00
Despesas Correntes	11.500,00	11.500,00	3.462,00	30,10	3.462,00	30,10	3.462,00	30,10	0,00
Despesas de Capital	500,00	500,00	0,00	0,00	0,00	0,00	0,00	0,00	0,00
VIGILÂNCIA EPIDEMIOLÓGICA (XXXVI)	29.507,88	45.062,81	22.141,96	49,14	22.141,96	49,14	20.041,96	44,48	0,00
Despesas Correntes	29.007,88	44.562,81	22.141,96	49,69	22.141,96	49,69	20.041,96	44,97	0,00
Despesas de Capital	500,00	500,00	0,00	0,00	0,00	0,00	0,00	0,00	0,00
ALIMENTAÇÃO E NUTRIÇÃO (XXXVII)	0,00	0,00	0,00	0,00	0,00	0,00	0,00	0,00	0,00
Despesas Correntes	0,00	0,00	0,00	0,00	0,00	0,00	0,00	0,00	0,00
Despesas de Capital	0,00	0,00	0,00	0,00	0,00	0,00	0,00	0,00	0,00
OUTRAS SUBFUNÇÕES (XXXVIII)	0,00	0,00	0,00	0,00	0,00	0,00	0,00	0,00	0,00
Despesas Correntes	0,00	0,00	0,00	0,00	0,00	0,00	0,00	0,00	0,00
Despesas de Capital	0,00	0,00	0,00	0,00	0,00	0,00	0,00	0,00	0,00
<b>TOTAL (XXXIX)=(XXXII+XXXIII+XXXIV+XXXV+XXXVI+XXXVII+XXXVIII)</b>	<b>1.641.198,12</b>	<b>2.491.389,85</b>	<b>1.234.874,05</b>	<b>49,57</b>	<b>1.022.962,73</b>	<b>41,06</b>	<b>981.659,03</b>	<b>39,40</b>	<b>211.911,32</b>

  
**RAQUEL DE FÁTIMA IVANOWSKI**  
 CONTADORA - CRC RS-076253/O-7

  
**ADILSON BENTZ**  
 SECRETÁRIO DE ADMINIST.E FINANÇAS

  
**AMAURI PIRES DA SILVA**  
 PREFEITO MUNICIPAL

**Estado do Rio Grande do Sul**  
**PREFEITURA MUNICIPAL DE CAIBATE**  
**RELATÓRIO RESUMIDO DA EXECUÇÃO ORÇAMENTÁRIA**  
**DEMONSTRATIVO DAS DESPESAS COM SAÚDE**  
**ORÇAMENTOS DA SEGURIDADE SOCIAL**

Página 3  
R\$ 1,00

RREO – ANEXO 12 (LC 141/2012, art. 35)

**3º Bimestre/2023**

DESPESAS TOTAIS COM SAÚDE EXECUTADAS COM RECURSOS PRÓPRIOS E RECURSOS TRANSFERIDOS DE OUTROS ENTES	DOTAÇÃO INICIAL	DOTAÇÃO ATUALIZADA (c)	DESPESA EMPENHADA		DESPESA LIQUIDADADA		DESPESAS PAGAS		INSCRITAS EM RP NÃO PROCESSADAS (g)
			Até o Bimestre (d)	% (d/c) x 100	Até o Bimestre (e)	% (e/c) x 100	Até o Bimestre (f)	% (f/c) x 100	
ATENÇÃO BÁSICA (XL) = (IV + XXXII)	6.335.505,16	7.306.199,71	4.251.867,79	58,20	3.668.244,08	50,21	3.451.398,98	47,24	583.623,71
ASSISTÊNCIA HOSPITALAR E AMBULATORIAL (XLI) = (V + XXX SUPORTE PROFILÁTICO E TERAPÊUTICO (XLII) = (VI + XXXIV)	280.285,08	290.210,00	257.500,00	88,73	149.882,18	51,65	126.525,09	43,60	107.617,82
VIGILÂNCIA SANITÁRIA (XLIII) = (VII + XXXV)	0,00	0,00	0,00	0,00	0,00	0,00	0,00	0,00	0,00
VIGILÂNCIA EPIDEMIOLÓGICA (XLIV) = (VIII + XXXVI)	12.000,00	12.000,00	3.462,00	28,85	3.462,00	28,85	3.462,00	28,85	0,00
ALIMENTAÇÃO E NUTRIÇÃO (XLV) = (XIX + XXXVII)	29.507,88	45.062,81	22.141,96	49,14	22.141,96	49,14	20.041,96	44,48	0,00
OUTRAS SUBFUNÇÕES (XLVI) = (X + XXXVIII)	0,00	0,00	0,00	0,00	0,00	0,00	0,00	0,00	0,00
<b>TOTAL DAS DESPESAS COM SAÚDE (XLVII) = (XI + XXXIX)</b>	<b>6.657.298,12</b>	<b>7.653.472,52</b>	<b>4.534.971,75</b>	<b>59,25</b>	<b>3.843.730,22</b>	<b>50,22</b>	<b>3.601.428,03</b>	<b>47,06</b>	<b>691.241,53</b>
(-) Despesas com transferências de recursos de outros entes <sup>3</sup>	0,00	0,00	0,00	0,00	0,00	0,00	0,00	0,00	0,00
<b>TOTAL DESP. EXECUTADAS COM RECURSOS PRÓPRIOS (XLVIII)</b>	<b>6.657.298,12</b>	<b>7.653.472,52</b>	<b>4.534.971,75</b>	<b>59,25</b>	<b>3.843.730,22</b>	<b>50,22</b>	<b>3.601.428,03</b>	<b>47,06</b>	<b>691.241,53</b>

**FONTE:**

- 1 A coluna de RP Considerado no Limite deve ser comparada com a coluna de RP Pagos. Sempre que os valores pagos de um ano forem maiores que o total de RP Considerado no Limite, todo o restante do RP poderá ser cancelado sem comprometer o limite do respectivo ano.
- 2 O controle dos cancelamentos no quadro específico "Controle dos Restos a Pagar Cancelados para fins de Cumprimento do Limite Mínimo de Despesas com Saúde, conforme o artigo 24 da LC nº 141/2012" será realizado apenas para os exercícios que tiverem valores negativos na coluna "Saldo Excedente".
- 3 Essas despesas são consideradas executadas pelo ente transferidor.

\* Valor calculado conforme o entendimento do TCE/RS

Nota:

  
**RAQUEL DE FÁTIMA IVANOWSKI**  
 CONTADORA - CRC RS-076253/O-7

  
**ADILSON BENTZ**  
 SECRETÁRIO DE ADMINIST.E FINANÇAS

  
**AMAURI PIRES DA SILVA**  
 PREFEITO MUNICIPAL

**Estado do Rio Grande do Sul**  
**PREFEITURA MUNICIPAL DE CAIBATE**  
**RELATÓRIO RESUMIDO DA EXECUÇÃO ORÇAMENTÁRIA**  
**DEMONSTRATIVO DAS PARCERIAS PÚBLICO-PRIVADAS**  
**ORÇAMENTOS FISCAL E DA SEGURIDADE SOCIAL**  
**3º Bimestre/2023**

RREO – Anexo XVII (Lei nº 11.079, de 30.12.2004, arts. 22, 25 e 28)

R\$ 1,00

ESPECIFICAÇÃO	SALDO TOTAL EM 31 DE DEZEMBRO DO EXERCÍCIO ANTERIOR (a)	REGISTROS EFETUADOS EM 2023		SALDO TOTAL (c) = (a+b)
		No Bimestre	Até o Bimestre (b)	
<b>TOTAL DE ATIVOS</b>				
Direitos Futuros				
Ativos Contabilizados na SPE				
Contrapartida para Provisões de PPP				
<b>TOTAL DE PASSIVOS (I)</b>				
Obrigações Não Relacionadas a Serviços				
Contrapartida para Ativos da SPE				
Provisões de PPP				
<b>GARANTIAS DE PPP (II)</b>				
<b>SALDO LÍQUIDO DE PASSIVOS DE PPP (III) = (I – II)</b>				
<b>PASSIVOS CONTINGENTES</b>				R\$ 1,00
Contraprestações Futuras				
Riscos Não Provisionados				
Outros Passivos Contingentes				
<b>ATIVOS CONTINGENTES</b>				
Serviços Futuros				
Outros Ativos Contingentes				

<b>DESPESAS DE PPP</b>	EXERCÍCIO ANTERIOR	EXERCÍCIO CORRENTE 2023	2024	2025	2026	2027	2028	2029	2030	2031	2032
Do Ente Federado (IV)											
Das Estatais Não-dependentes											
<b>TOTAL DAS DESPESAS</b>											
<b>REC. CORRENTE LÍQUIDA (RCL) (V)</b>											
<b>TOTAL DAS DESPESAS / RCL (%) (VI) = (IV) / (V)</b>											

Nota:

Fonte:


*Handwritten signature*

**Estado do Rio Grande do Sul**  
**PREFEITURA MUNICIPAL DE CAIBATE**  
**RELATÓRIO RESUMIDO DA EXECUÇÃO ORÇAMENTÁRIA**  
**DEMONSTRATIVO SIMPLIFICADO DO RELATÓRIO RESUMIDO DA EXECUÇÃO ORÇAMENTÁRIA**  
**ORÇAMENTOS FISCAL E DA SEGURIDADE SOCIAL**  
**3º Bimestre/2023**

LRF, Art. 48 – Anexo 14

R\$ 1,00

BALANÇO ORÇAMENTÁRIO		Até o Bimestre			
<b>RECEITAS</b>					
Previsão Inicial		34.750.000,00			
Previsão Atualizada		34.750.000,00			
Receitas Realizadas		19.011.370,24			
Déficit Orcamentário		0,00			
Saldos de Exercícios Anteriores (Utilizados para Créditos Adicionais)		1.590.538,98			
<b>DESPESAS</b>					
Dotação Inicial		33.165.000,00			
Créditos Adicionais		7.792.692,82			
Dotação Atualizada		40.957.692,82			
Despesas Empenhadas		24.230.557,65			
Despesas Liquidadas		18.046.392,27			
Despesas Pagas		17.043.279,63			
Superávit Orcamentário		964.977,97			
<b>DESPESA POR FUNÇÃO / SUBFUNÇÃO</b>		<b>Até o Bimestre</b>			
Despesas Empenhadas		24.230.557,65			
Despesas Liquidadas		18.046.392,27			
<b>RECEITA CORRENTE LÍQUIDA - RCL</b>		<b>Até o Bimestre</b>			
Receita Corrente Líquida		29.199.667,90			
Receita Corrente Líquida Ajustada para Cálculo dos Limites de Endividamento		29.199.667,90			
Receita Corrente Líquida Ajustada para Cálculo dos Limites da Despesa com Pessoal		29.199.667,90			
<b>RECEITAS E DESPESAS DO REGIME PRÓPRIO DE PREVIDÊNCIA DOS SERVIDORES</b>		<b>Até o Bimestre</b>			
<b>Regime Próprio de Previdência dos Servidores - PLANO PREVIDENCIÁRIO</b>					
Receitas Previdenciárias Realizadas (I)		2.756.258,07			
Despesas Previdenciárias Liquidadas (II)		2.804.385,56			
Resultado Previdenciário (III) = (I-II)		-48.127,49			
<b>Regime Próprio de Previdência dos Servidores - PLANO FINANCEIRO</b>					
Receitas Previdenciárias Realizadas (IV)		0,00			
Despesas Previdenciárias Liquidadas (V)		0,00			
Resultado Previdenciário (VI) = (IV-V)		0,00			
<b>RESULTADOS NOMINAL E PRIMÁRIO</b>		Meta Fixada no AMF da LDO (a)	Resultado Apurado Até o bimestre (b)	% em Relação à Meta (b/a)	
Resultado Nominal		-3.264.942,30	222.560,62	-6,82	
Resultado Primário		-2.445.951,88	80.560,46	-3,29	
<b>RESTOS A PAGAR POR PODER E MINISTÉRIO PÚBLICO</b>		Inscrição	Cancelamento até o bimestre	Pagamentos até o bimestre	Saldo a pagar
<b>RESTOS A PAGAR PROCESSADOS</b>					
Poder executivo	884.111,92	0,00	593.994,43	290.117,49	
Poder Legislativo	874.207,29	0,00	584.089,80	290.117,49	
Poder Judiciário	9.904,63	0,00	9.904,63	0,00	
Ministério Público					
<b>RESTOS A PAGAR NÃO PROCESSADOS</b>					
Poder Executivo	662.474,75	0,00	330.698,17	331.776,58	
Poder Legislativo	662.474,75	0,00	330.698,17	331.776,58	
Poder Judiciário	0,00	0,00	0,00	0,00	
Ministério Público					
<b>TOTAL</b>	<b>1.546.586,67</b>	<b>0,00</b>	<b>924.692,60</b>	<b>621.894,07</b>	
<b>DESPESAS COM AÇÕES TÍPICAS DE MDE</b>		Valor Apurado Até o Bimestre	Limites Constitucionais Anuais		
			% Mínimo a Aplicar no Exercício	% Aplicado Até o Bimestre	
Mínimo Anual < 18% / 25%> das Receitas de Impostos em MDE	3.438.971,00		18% / 25%>	28,50	
Mínimo Anual de 70% do FUNDEB na Remuneração do Magistério com Ensino Fundamental e Médio			60%		
Mínimo Anual de 70% do FUNDEB na Remuneração do Magistério com Educ. Infantil e Ensino Fundamental	1.569.576,71		60%	94,44	
Complementação da União ao FUNDEB – Mínimo Anual de 10% do Total de Recursos do FUNDEB			10%		
<b>RECEITAS DE OPERAÇÕES DE CRÉDITO E DESPESAS DE CAPITAL</b>		Valor apurado até o Bimestre	Saldo Não Realizado		
Receitas de Operação de Crédito		0,00	0,00		
Despesa de Capital Líquida		4.859.419,16	2.107.418,85		
<b>PROJEÇÃO ATUARIAL DOS REGIMES DE PREVIDÊNCIA</b>		Exercício	10º Exercício	20º Exercício	35º Exercício
<b>Plano Previdenciário</b>					
Receitas Previdenciárias (I)	0,00	0,00	0,00	0,00	
Despesas Previdenciárias (II)	0,00	0,00	0,00	0,00	
Resultado Previdenciário (III) = (I-II)	0,00	0,00	0,00	0,00	
<b>Plano Financeiro</b>					
Receitas Previdenciárias (IV)	0,00	0,00	0,00	0,00	
Despesas Previdenciárias (V)	0,00	0,00	0,00	0,00	
Resultado Previdenciário (VI) - (IV-V)	0,00	0,00	0,00	0,00	
<b>RECEITA DA ALIENAÇÃO DE ATIVOS E APLICAÇÃO DOS RECURSOS</b>		Valor apurado até o bimestre	Saldo a Realizar		
Receita de Capital Resultante de Alienação de Ativos		0,00	0,00		
Aplicação dos Recursos de Alienação de Ativos		0,00	114.371,19		
<b>DESPESAS COM AÇÕES E SERVIÇOS PÚBLICOS DE SAÚDE</b>		Valor apurado até o bimestre	Limite Constitucional Anual		
			% mínimo a Aplicar no Exercício	% aplicado até o bimestre	
Despesas Próprias com Ações e Serviços Públicos de Saúde	2.820.767,49		15,00	23,38	
<b>DESPESAS DE CARÁTER CONTINUADO DERIVADAS DE PPP</b>		Valor Apurado no Exercício Corrente			
Total das Despesas/RCL (%)					

Fonte:   
**RAQUEL DE FÁTIMA IVANOWSKI**  
 CONTADORA - CRC RS-076253/O-7

  
**ADILSON BENTZ**  
 SECRETÁRIO DE ADMINIST. E FINANÇAS

  
**AMAURI PIRES DA SILVA**  
 PREFEITO MUNICIPAL

Estado do Rio Grande do Sul  
PREFEITURA MUNICIPAL DE CAIBATE  
RELATÓRIO RESUMIDO DA EXECUÇÃO ORÇAMENTÁRIA  
DEMONSTRATIVO SIMPLIFICADO DO RELATÓRIO RESUMIDO DA EXECUÇÃO ORÇAMENTÁRIA  
ORÇAMENTOS FISCAL E DA SEGURIDADE SOCIAL  
3º Bimestre/2023

LRF, Art. 48 – Anexo 14

R\$ 1,00

O Relatório Resumido da Execução Orçamentária do 3º Bimestre de 2023, encontra-se afixado no mural da Prefeitura Municipal de Caibaté-RS, no horário das 08:00 às 11:30 e das 13:30 às 17:00, a partir do dia 14 de julho de 2023, bem como publicado no site: [www.caibate.rs.gov.br](http://www.caibate.rs.gov.br)

ff.

  
RAQUEL DE FÁTIMA IVANOWSKI  
CONTADORA - CRC RS-076253/O-7

  
ADILSON BENTZ  
SECRETÁRIO DE ADMINIST.E FINANÇAS

  
AMAURI PIRES DA SILVA  
PREFEITO MUNICIPAL