

ESTADO DO RIO GRANDE DO SUL

PREFEITURA MUNICIPAL DE INHACORÁ

Lei nº 785/2018-

EVERALDO BUENO ROLIM, Prefeita Municipal de INHACORÁ, faz saber a todos os habitantes do Município, que a Câmara Municipal aprovou e ela sanciona a seguinte Lei:

'Do Orçamento do Município'

Artigo 1º: O Orçamento Geral do Município de INHACORÁ para o exercício de 2019 estima a Receita em R\$ 16.762.718,44 (dezesseis milhões, setecentos e sessenta e dois mil setecentos e dezoito reais e quarenta e quatro centavos) e fixa a Despesa em R\$ 16.762.718,44 (dezesseis milhões, setecentos e sessenta e dois mil setecentos e dezoito reais e quarenta e quatro centavos), sendo R\$ 16.762.718,44 (dezesseis milhões, setecentos e sessenta e dois mil setecentos e dezoito reais e quarenta e quatro centavos) do Orçamento Fiscal.

Dos Orçamentos das Unidades Gestoras Prefeitura e Câmara Municipal

Artigo 2º: O Orçamento da Prefeitura para o exercício de 2019 estima a Receita em R\$ 16.762.718,44 (dezesseis milhões, setecentos e sessenta e dois mil setecentos e dezoito reais e quarenta e quatro centavos) e fixa a Despesa para a Câmara Municipal em 819.000,00 (oitocentos e dezenove mil reais), em 15.943.718,44 (quinze milhões, novecentos e quarenta e três mil setecentos e dezoito reais e quarenta e quatro centavos) a Despesa da Prefeitura Municipal.

§ 1º - A Receita da Prefeitura será realizada mediante a arrecadação de tributos, rendas e outras Receitas Correntes e de Capital, na forma da legislação em vigor, discriminada nos quadros anexos com o seguinte desdobramento.

4.RECEITAS	16.762.718,44
4.1.Receitas Correntes	15.499.598,84
4.2.Receitas de Capital	1.263.119,60
Total:	16.762.718,44
Total geral:	16.762.718,44

§ 2º - A Despesa da Prefeitura será realizada segundo a apresentação dos anexos integrantes desta Lei, obedecendo a classificação institucional, funcional-programática e natureza, distribuídas da seguinte maneira.

I - CLASSIFICAÇÃO INSTITUCIONAL

01.00 - LEGISLATIVO MUNICIPAL	819.000,00
02.00 - ASSESSORIA JURÍDICA	241.083,99
03.00 - ADMINISTRAÇÃO SUPERIOR	534.479,28
04.00 - ADMINISTRAÇÃO GERAL	1.029.420,01
05.00 - ADMINISTRAÇÃO FINANCEIRA	1.069.616,44
06.00 - PLANEJAMENTO E COORDENAÇÃO	242.956,80
07.00 - AGRICULTURA, ABASTECIMENTO E MEIO AMBIENTE	720.163,94
08.00 - EDUCAÇÃO, CULTURA E ESPORTE	4.530.432,22
09.00 - OBRAS, VIACAO E SERVIÇOS	2.423.525,82
10.00 - SAÚDE E SANEAMENTO	3.250.158,04
11.00 - ASSISTÊNCIA SOCIAL, TRABALHO E HABITAÇÃO	1.616.881,90
13.00 - RESERVAS	285.000,00
Total:	16.762.718,44
Total geral:	16.762.718,44

II - CLASSIFICAÇÃO POR FUNÇÃO

01 - Legislativa	819.000,00
04 - Administração	5.523.329,96
06 - Segurança Pública	17.673,76
08 - Assistência Social	1.482.520,55
10 - Saúde	2.673.304,74
12 - Educação	4.255.822,97
13 - Cultura	128.401,50
14 - Direitos da Cidadania	143.210,90
17 - Saneamento	2.100,00
18 - Gestão Ambiental	211,50
20 - Agricultura	719.952,44
23 - Comércio e Serviços	18.865,63
27 - Esporte e Lazer	85.407,75
28 - Encargos Especiais	607.916,74
99 - Reserva de Contingência	285.000,00
Total:	16.762.718,44
Total geral:	16.762.718,44

III - CLASSIFICAÇÃO POR SUBFUNÇÃO

31 - Ação Legislativa	819.000,00
122 - Administração Geral	5.288.723,54
123 - Administração Financeira	880.756,39

III - CLASSIFICAÇÃO POR SUBFUNÇÃO


182 - Defesa Civil	17.197,95
241 - Assistência ao Idoso	11.520,00
242 - Assistência ao Portador de Deficiência	2.600,00
243 - Assistência à Criança e ao Adolescente	190.210,90
244 - Assistência Comunitária	1.196.060,50
301 - Atenção Básica	2.042.939,47
302 - Assistência Hospitalar e Ambulatorial	406.786,50
306 - Alimentação e Nutrição	121.453,00
361 - Ensino Fundamental	2.065.435,94
365 - Educação Infantil	635.119,38
367 - Educação Especial	52.906,32
368 - Educação Básica	1.029.915,90
392 - Difusão Cultural	146.641,75
451 - Infra-Estrutura Urbana	32.673,76
481 - Habitação Rural	10.000,00
482 - Habitação Urbana	5.000,00
512 - Saneamento Básico Urbano	1.000,00
541 - Preservação e Conservação Ambiental	40.649,70
542 - Controle Ambiental	16.282,55
605 - Abastecimento	118.124,00
606 - Extensão Rural	423,00
813 - Lazer	138.380,65
843 - Serviço da Dívida Interna	188.859,55
845 - Outras Transferências	60.830,84
846 - Outros Encargos Especiais	358.226,35
999 - Reserva de Contingência	285.000,00
Total:	16.762.718,44
Total geral:	16.762.718,44

IV - CLASSIFICAÇÃO POR PROGRAMA

1 - PROCESSO LEGISLATIVO	819.000,00
2 - ADMINISTRAÇÃO GERAL	5.824.193,84
3 - SAÚDE E SANEAMENTO	3.252.258,04
4 - EDUCAÇÃO E CULTURA	4.530.432,22
5 - AGRICULTURA	719.952,44
6 - ASSISTENCIA SOCIAL	1.616.881,90
Total:	16.762.718,44
Total geral:	16.762.718,44

V - CLASSIFICAÇÃO SEGUNDO A NATUREZA

DESPESAS CORRENTES	14.175.289,72
3.1.00.00.00.00.00.00 - PESSOAL E ENCARGOS SOCIAIS	7.775.936,33
3.2.00.00.00.00.00.00 - Juros e Encargos da Dívida	53.859,55
3.3.00.00.00.00.00.00 - OUTRAS DESPESAS CORRENTES	6.345.493,84
DESPESAS DE CAPITAL	2.302.428,72
4.4.00.00.00.00.00.00 - INVESTIMENTOS	2.130.224,69
4.5.00.00.00.00.00.00 - Inversões Financeiras	37.204,03
4.6.00.00.00.00.00.00 - Amortização da Dívida	135.000,00
RESERVA DE CONTIGÊNCIA E RESERVA DO RPPS	285.000,00
9.9.00.00.00.00.00.00 - RESERVA DE CONTIGÊNCIA E RES	285.000,00
Total:	16.762.718,44
Total geral:	16.762.718,44



Do Orçamento do(a) PREFEITURA MUNICIPAL DE INHACORA

Artigo 3º - O Orçamento da entidade PREFEITURA MUNICIPAL DE INHACORA para o exercício de 2019 estima a Receita em R\$ 16.762.718,44 (dezesseis milhões, setecentos e sessenta e dois mil setecentos e dezoito reais e quarenta e quatro centavos) e fixa as Despesas em R\$ 15.943.718,44 (quinze milhões, novecentos e quarenta e três mil setecentos e dezoito reais e quarenta e quatro centavos).

§ 1º - A Receita será realizada mediante Transferências Financeiras do Tesouro Municipal, arrecadação de Rendas, Transferências de outras esferas de governo, Outras Receitas Correntes e de Capital, na forma da legislação em vigor e discriminadas nos quadros anexos, com o seguinte desdobramento.

4.RECEITAS	16.762.718,44
4.1.Receitas Correntes	15.499.598,84
4.2.Receitas de Capital	1.263.119,60
Total:	16.762.718,44
Total geral:	16.762.718,44

§ 2º - A Despesa da entidade PREFEITURA MUNICIPAL DE INHACORA será realizada segundo a apresentação dos anexos integrantes desta Lei, obedecendo a classificação institucional, funcional-programática e natureza, distribuídas da seguinte forma:

II - CLASSIFICAÇÃO POR FUNÇÃO

04 - Administração	5.523.329,96
06 - Segurança Pública	17.673,76
08 - Assistência Social	1.482.520,55
10 - Saúde	2.673.304,74
12 - Educação	4.255.822,97
13 - Cultura	128.401,50
14 - Direitos da Cidadania	143.210,90
17 - Saneamento	2.100,00
18 - Gestão Ambiental	211,50
20 - Agricultura	719.952,44
23 - Comércio e Serviços	18.865,63
27 - Desporto e Lazer	85.407,75
28 - Encargos Especiais	607.916,74
99 - Reserva de Contingência	285.000,00
Total:	15.943.718,44
Total geral:	15.943.718,44

V - CLASSIFICAÇÃO SEGUNDO A NATUREZA

DESPESAS CORRENTES	13.371.289,72
3.1.00.00.00.00.00.00 - PESSOAL E ENCARGOS SOCIAIS	7.240.936,33
3.2.00.00.00.00.00.00 - Juros e Encargos da Dívida	53.859,55
3.3.00.00.00.00.00.00 - OUTRAS DESPESAS CORRENTES	6.076.493,84
DESPESAS DE CAPITAL	2.287.428,72
4.4.00.00.00.00.00.00 - INVESTIMENTOS	2.115.224,69
4.5.00.00.00.00.00.00 - Inversões Financeiras	37.204,03
4.6.00.00.00.00.00.00 - Amortização da Dívida	135.000,00
RESERVA DE CONTIGÊNCIA E RESERVA DO RPPS	285.000,00
9.9.00.00.00.00.00.00 - RESERVA DE CONTIGÊNCIA E RES	285.000,00
Total:	15.943.718,44
Total geral:	15.943.718,44

Artigo 4º - O Orçamento da entidade CAMARA MUNICIPAL DE VEREADORES DE INHACORA para o exercício de 2019 estima a Receita em R\$ () e fixa as Despesas em R\$ 819.000,00 (oitocentos e dezenove mil reais).

§ 1º - A Receita será realizada mediante Transferências Financeiras do Tesouro Municipal, arrecadação de Rendas, Transferências de outras esferas de governo, Outras Receitas Correntes e de Capital, na forma da legislação em vigor e discriminadas nos quadros anexos, com o seguinte desdobramento.

§ 2º - A Despesa da entidade CAMARA MUNICIPAL DE VEREADORES DE INHACORA será realizada segundo a apresentação dos anexos integrantes desta Lei, obedecendo a classificação institucional, funcional-programática e natureza, distribuídas da seguinte forma:

II - CLASSIFICAÇÃO POR FUNÇÃO

01 - Legislativa	819.000,00
Total:	819.000,00
Total geral:	819.000,00

V - CLASSIFICAÇÃO SEGUNDO A NATUREZA

DESPESAS CORRENTES	804.000,00
3.1.00.00.00.00.00.00 - PESSOAL E ENCARGOS SOCIAIS	535.000,00
3.3.00.00.00.00.00.00 - OUTRAS DESPESAS CORRENTES	269.000,00
DESPESAS DE CAPITAL	15.000,00
4.4.00.00.00.00.00.00 - INVESTIMENTOS	15.000,00
Total:	819.000,00
Total geral:	819.000,00

Artigo 5º - Os recursos da Reserva de Contingência são destinados ao atendimento dos passivos contingentes, intempéries, outros riscos e eventos fiscais imprevistos, superávit orçamentário e para obtenção de resultado primário positivo, conforme abaixo:

§ 1º - A utilização dos recursos de Reserva de Contingência será feita por ato do Chefe do Poder Executivo Municipal, observando o limite para cada evento de riscos fiscais especificados neste artigo.

§ 2º - Para efeito desta lei entende-se como "Outros Riscos e Eventos Fiscais Imprevistos", as despesas diretamente relacionadas ao funcionamento e manutenção dos serviços de competência de cada uma das unidades gestoras não orçados ou orçados a menor.

§ 3º - Não se efetivando até o dia 10/12/2019 os riscos fiscais relacionados a passivos contingentes e intempéries previstos neste artigo, os recursos a eles reservados poderão ser utilizados por ato do Chefe do Poder Executivo Municipal para atender "Outros Riscos e Eventos Fiscais Imprevistos", conforme definido no § 2º deste artigo, desde que o Orçamento para 2020 tenha reservado recursos para os mesmos riscos fiscais.

Artigo 6º - Fica o Executivo Municipal autorizado a remanejar dotações de um elemento de despesa para outro, dentro de cada projeto, atividade ou operações especiais.

Artigo 7º - O Executivo está autorizado, nos termos do Artigo 7º da Lei Federal nº 4320/64, a abrir créditos adicionais suplementares, até o limite não informado da Receita Estimada para o orçamento de cada uma das unidades gestoras, utilizando como fontes de recursos:

- I - o excesso ou provável excesso de arrecadação, observada a tendência do exercício.
- II - a anulação de saldos de dotações orçamentárias desde que não comprometidas.
- III - superávit financeiro do exercício anterior.

Parágrafo único: Excluem-se deste limite, os créditos adicionais suplementares, decorrentes de leis municipais específicas aprovadas no exercício.

Artigo 8º - As despesas por conta das dotações vinculadas a convênios, operações de créditos e outras receitas de realização extraordinária só serão executadas ou utilizadas de alguma forma, se estiver assegurando o seu ingresso no fluxo de caixa.

Artigo 9º - Os recursos oriundos de convênios não previstos no orçamento da Receita, ou o seu excesso, poderão ser utilizados como fontes de recursos para abertura de créditos adicionais suplementares de projetos, atividades ou operações especiais por ato do Chefe do Poder Executivo Municipal.

Artigo 10º - As receitas de realização extraordinária, oriundas de convênios, operações de crédito e outras, não serão consideradas para efeito de apuração do excesso de arrecadação para fins de abertura de créditos adicionais suplementares e especiais.

Artigo 11º - Durante o exercício de 2019 o Executivo Municipal poderá realizar Operações de Crédito para financiamento de programas priorizados nesta lei.


Artigo 12º - Comprovado o interesse público municipal e mediante convênio, acordo ou ajuste, o Executivo Municipal poderá assumir custeio de competência de outros entes da Federação.

Artigo 13º - Fica o Executivo Municipal autorizado a firmar convênio com os governos Federal, Estadual e Municipal, diretamente ou através de seus órgãos da administração direta ou indireta.

Artigo 14º - A presente Lei vigorará durante o exercício de 2019, a partir de 1º de janeiro, revogadas as disposições em contrário.

PREFEITURA MUNICIPAL DE INHACORA, 19 de dezembro de 2013.


DANIELI DE ALMEIDA OLIVEIRA
SECRETÁRIA DE ADMINISTRAÇÃO


EVERALDO BUENO ROLIM
PREFEITO MUNICIPAL

Natureza Jurídica não encontrada
PREFEITURA MUNICIPAL DE INHACORA

LEI ORÇAMENTÁRIA ANUAL 2019

Demonstrativo da Receita e Despesa segundo as Categorias Econômicas (Anexo 1 da Lei nº 4.320/64)

Página: 1/1


Data: 28/12/2018

Receitas	Valor	Despesas	Valor
Receitas Correntes	17.789.359,87	DESPESAS CORRENTES	14.175.289,72
Impostos, Taxas e Contribuições de Melhoria	807.987,97	PESSOAL E ENCARGOS SOCIAIS	7.775.936,33
Contribuições	30.424,00	Juros e Encargos da Dívida	53.859,55
Receita Patrimonial	53.288,75	OUTRAS DESPESAS CORRENTES	6.345.493,84
Receita Agropecuária	16.751,00		
Receita de Serviços	305.862,71		
Transferências Correntes	16.383.441,94		
Outras Receitas Correntes	191.603,50		
DEDUÇÕES DA RECEITA CORRENTE	-2.289.761,03		
(R)IMPOSTOS, TAXAS E CONTRIBUIÇÕES DE MEL	-10.423,00		
(R)DEDUÇÕES RECEITA TRANSFERÊNCIA CORRE	-2.279.338,03		
		Superavit	1.324.309,12
Total	15.499.598,84	Total	15.499.598,84
Superavit do orçamento corrente	1.324.309,12		
Receitas de Capital	1.263.119,60	DESPESAS DE CAPITAL	2.302.428,72
Operações de Crédito	1.042,30	INVESTIMENTOS	2.130.224,69
Alienação de Bens	11.465,30	Inversões Financeiras	37.204,03
Transferências de Capital	1.242.822,00	Amortização da Dívida	135.000,00
Outras Receitas de Capital	7.790,00		
Deficit	1.039.309,12		
Total	2.302.428,72	Total	2.302.428,72


Resumo

Receitas Correntes	17.789.359,87	106,12 %	DESPESAS CORRENTES	14.175.289,72	84,56 %
Receitas de Capital	1.263.119,60	7,54 %	DESPESAS DE CAPITAL	2.302.428,72	13,74 %
DEDUÇÕES DA RECEITA CORRENTE	-2.289.761,03	-13,66 %	RESERVA DE CONTIGÊNCIA E RESERVA I	285.000,00	1,70 %
Total	16.762.718,44	100,00 %	Total	16.762.718,44	100,00 %

Total



EVERALDO BUENO RONIM
 PREFEITO MUNICIPAL



NILSON SIEVERS MARIANO
 CONTABILISTA



CLAUDIA IVANIA ROSARIO SANTOS
 SECRETARIA DA FAZENDA

Natureza Jurídica não encontrada
PREFEITURA MUNICIPAL DE INHACORA
LEI ORÇAMENTÁRIA ANUAL 2019
Receita por Categorias Econômicas (Anexo 2 da Lei nº 4.320/64)

Código	Especificação	Desdobramento	Fonte	Categoria Econômica
Entidade: 1 - PREFEITURA MUNICIPAL DE INHACORA				
RECEITAS ORÇAMENTÁRIAS				
4.0.0.0.0.0.0.00.00.00	RECEITAS			
4.1.0.0.0.0.0.00.00.00	Receitas Correntes			
4.1.1.0.0.0.0.00.00.00	Impostos, Taxas e Contribuições de Melhoria		807.987,97	17.789.359,87
4.1.1.0.0.0.0.00.00.00	Impostos		733.069,97	
4.1.1.2.0.0.0.00.00.00	Impostos sobre o Patrimônio			
4.1.1.2.01.1.01.00.00	Imposto sobre a Propriedade Territorial Rural	78.172,50		
4.1.1.2.01.1.03.00.00	Imposto sobre a Propriedade Territorial Rural - Municípios Conveniados	78.172,50		
4.1.1.2.01.1.04.00.00	Imposto sobre a Propriedade Territorial Rural - Municípios Conveniados - Principal	78.172,50		
4.1.1.2.01.1.01.00.00	ITR - Municípios Conveniados - Principal - PRÓPRIO	46.903,50		
4.1.1.2.01.1.02.00.00	ITR - Municípios Conveniados - Principal - MDE	3.908,63		
4.1.1.2.01.1.03.00.00	ITR - Municípios Conveniados - Principal - ASPS	11.725,88		
4.1.1.2.01.1.04.00.00	ITR - Municípios Conveniados - Principal - FUNDEB	15.634,49		
4.1.1.3.00.0.00.00.00	Impostos sobre a Renda e Proventos de Qualquer Natureza	183.487,50		
4.1.1.3.03.0.00.00.00	Imposto sobre a Renda - Retido na Fonte	183.487,50		
4.1.1.3.03.1.00.00.00	Imposto sobre a Renda - Retido na Fonte - Trabalho - Principal	169.894,90		
4.1.1.3.03.1.01.00.00	IRRF sobre Rendimentos do Trabalho - Principal - Ativos/Inativos do Poder Executivo/Indiretas	161.556,50		
4.1.1.3.03.1.01.01.00	IRRF sobre Rendimentos do Trabalho - Principal - Ativos/Inativos do Poder Executivo/Indiretas - F	96.933,90		
4.1.1.3.03.1.01.02.00	IRRF sobre Rendimentos do Trabalho - Principal - Ativos/Inativos do Poder Executivo/Indiretas - I	40.389,13		
4.1.1.3.03.1.01.03.00	IRRF sobre Rendimentos do Trabalho - Principal - Ativos/Inativos do Poder Executivo/Indiretas - A	24.233,47		
4.1.1.3.03.1.02.00.00	IRRF sobre Rendimentos do Trabalho - Principal - Ativos/Inativos do Poder Legislativo	8.338,40		
4.1.1.3.03.1.02.01.00	IRRF sobre Rendimentos do Trabalho - Principal - Ativos/Inativos do Poder Legislativo - PRÓPRIO	5.003,04		
4.1.1.3.03.1.02.02.00	IRRF sobre Rendimentos do Trabalho - Principal - Ativos/Inativos do Poder Legislativo - MDE	2.084,60		
4.1.1.3.03.1.02.03.00	IRRF sobre Rendimentos do Trabalho - Principal - Ativos/Inativos do Poder Legislativo - ASPS	1.250,76		
4.1.1.3.03.4.00.00.00	Imposto sobre a Renda - Retido na Fonte - Outros Rendimentos	13.572,60		
4.1.1.3.03.4.1.00.00.00	Imposto sobre a Renda - Retido na Fonte - Outros Rendimentos - Principal	13.572,60		
4.1.1.3.03.4.1.01.00.00	IRRF - Outros Rendimentos - Principal - Poder Executivo - PRÓPRIO	12.507,60		
4.1.1.3.03.4.1.01.01.00	IRRF - Outros Rendimentos - Principal - Poder Executivo - MDE	7.504,56		
4.1.1.3.03.4.1.01.02.00	IRRF - Outros Rendimentos - Principal - Poder Executivo - ASPS	3.126,90		
4.1.1.3.03.4.1.01.03.00	IRRF - Outros Rendimentos - Principal - Poder Legislativo	1.876,14		
4.1.1.3.03.4.1.02.00.00	IRRF - Outros Rendimentos - Principal - Poder Legislativo - PRÓPRIO	1.065,00		
4.1.1.3.03.4.1.02.01.00	IRRF - Outros Rendimentos - Principal - Poder Legislativo - MDE	639,00		
4.1.1.3.03.4.1.02.02.00	IRRF - Outros Rendimentos - Principal - Poder Legislativo - ASPS	266,25		
4.1.1.3.03.4.1.02.03.00	IRRF - Outros Rendimentos - Principal - Poder Legislativo - ASPS	471.429,97		
4.1.1.8.00.0.00.00.00	Impostos Específicos de Estados/DF/Municípios	159,75		
4.1.1.8.01.0.00.00.00	Impostos sobre o Patrimônio para Estados/DF/Municípios	423.593,97		
4.1.1.8.01.1.00.00.00	Imposto sobre a Propriedade Predial e Territorial Urbana	99.469,07		
4.1.1.8.01.1.01.00.00	IPTU - Principal - PRÓPRIO	78.172,50		
4.1.1.8.01.1.02.00.00	IPTU - Principal - MDE	46.903,50		
4.1.1.8.01.1.03.00.00	IPTU - Principal - ASPS	19.543,13		
4.1.1.8.01.1.02.00.00	Imposto sobre a Propriedade Predial e Territorial Urbana - Multas e Juros	11.725,87		
4.1.1.8.01.1.2.00.00.00	Imposto sobre a Propriedade Predial e Territorial Urbana - Multas e Juros	1.065,00		
4.1.1.8.01.1.2.01.00.00	IPTU - Multas e Juros - PRÓPRIO	639,00		
4.1.1.8.01.1.2.02.00.00	IPTU - Multas e Juros - MDE	266,25		
4.1.1.8.01.1.2.03.00.00	IPTU - Multas e Juros - ASPS	159,75		
4.1.1.8.01.1.3.00.00.00	Imposto sobre a Propriedade Predial e Territorial Urbana - Dívida Ativa	15.231,57		
4.1.1.8.01.1.3.01.00.00	IPTU - Dívida Ativa - PRÓPRIO	9.138,94		
4.1.1.8.01.1.3.02.00.00	IPTU - Dívida Ativa - MDE	3.965,84		
4.1.1.8.01.1.3.03.00.00	IPTU - Dívida Ativa - ASPS	2.126,79		
4.1.1.8.01.1.4.00.00.00	Imposto sobre a Propriedade Predial e Territorial Urbana - Dívida Ativa - Multas e Juros	5.000,00		
4.1.1.8.01.1.4.01.00.00	IPTU - Dívida Ativa - Multas e Juros - PRÓPRIO	3.000,00		
4.1.1.8.01.1.4.02.00.00	IPTU - Dívida Ativa - Multas e Juros - MDE	1.250,00		
4.1.1.8.01.1.4.03.00.00	IPTU - Dívida Ativa - Multas e Juros - ASPS	750,00		

Natureza Jurídica não encontrada
PREFEITURA MUNICIPAL DE INHACORA
LEI ORÇAMENTÁRIA ANUAL 2018

Receita por Categorias Econômicas (Anexo 2 da Lei nº 4.320/64)

Código	Especificação	Descobramento	Fonte	Categoria Econômica
Entidade: 1 - PREFEITURA MUNICIPAL DE INHACORA				
RECEITAS ORÇAMENTÁRIAS				
4.1.1.1.8.01.4.0.00.00.00	Imposto sobre Transmissão "Inter Vivos" de Bens Imóveis e de Direitos Reais sobre Imóveis	324.124,90		
4.1.1.1.8.01.4.1.00.00.00	Imposto sobre Transmissão "Inter Vivos" de Bens Imóveis e de Direitos Reais sobre Imóveis - Princip	324.124,90		
4.1.1.1.8.01.4.1.01.00.00	ITBI - Principal - PROPRIO	219.568,69		
4.1.1.1.8.01.4.1.02.00.00	ITBI - Principal - MDE	65.346,82		
4.1.1.1.8.01.4.1.03.00.00	ITBI - Principal - ASPS	39.209,39		
4.1.1.1.8.02.0.0.00.00.00	Impostos sobre a Produção, circulação de Mercadorias e Serviços	47.836,00		
4.1.1.1.8.02.3.0.00.00.00	Imposto sobre Serviços de Qualquer Natureza	47.836,00		
4.1.1.1.8.02.3.1.00.00.00	Imposto sobre Serviços de Qualquer Natureza - Principal	46.903,50		
4.1.1.1.8.02.3.1.01.00.00	ISS - Principal - PROPRIO	28.142,10		
4.1.1.1.8.02.3.1.02.00.00	ISS - Principal - MDE	11.725,88		
4.1.1.1.8.02.3.1.03.00.00	ISS - Principal - ASPS	7.035,52		
4.1.1.1.8.02.3.2.00.00.00	Imposto sobre Serviços de Qualquer Natureza - Multas e Juros	532,50		
4.1.1.1.8.02.3.2.01.00.00	ISS - Multas e Juros - PROPRIO	319,50		
4.1.1.1.8.02.3.2.02.00.00	ISS - Multas e Juros - MDE	133,13		
4.1.1.1.8.02.3.2.03.00.00	ISS - Multas e Juros - ASPS	79,87		
4.1.1.1.8.02.3.3.00.00.00	Imposto sobre Serviços de Qualquer Natureza - Dívida Ativa	200,00		
4.1.1.1.8.02.3.3.01.00.00	ISS - Dívida Ativa - PROPRIO	120,00		
4.1.1.1.8.02.3.3.02.00.00	ISS - Dívida Ativa - MDE	50,00		
4.1.1.1.8.02.3.3.03.00.00	ISS - Dívida Ativa - ASPS	30,00		
4.1.1.1.8.02.3.4.00.00.00	Imposto sobre Serviços de Qualquer Natureza - Dívida Ativa - Multas e Juros	200,00		
4.1.1.1.8.02.3.4.01.00.00	ISS - Dívida Ativa - Multas e Juros - PROPRIO	120,00		
4.1.1.1.8.02.3.4.02.00.00	ISS - Dívida Ativa - Multas e Juros - MDE	50,00		
4.1.1.1.8.02.3.4.03.00.00	ISS - Dívida Ativa - Multas e Juros - ASPS	30,00		
4.1.1.2.0.00.0.0.00.00.00	Taxas	42.506,00	42.506,00	
4.1.1.2.8.00.0.0.00.00.00	Taxas - Especificas de Estados, DF e Municípios	42.506,00		
4.1.1.2.8.01.0.0.00.00.00	Taxas de Inspeção, Controle e Fiscalização	42.506,00		
4.1.1.2.8.01.1.0.00.00.00	Taxa de Fiscalização de Vigilância Sanitária	2.000,00		
4.1.1.2.8.01.1.1.00.00.00	Taxa de Fiscalização de Vigilância Sanitária	2.000,00		
4.1.1.2.8.01.9.0.00.00.00	Taxas de Inspeção, Controle e Fiscalização - Outras	40.506,00		
4.1.1.2.8.01.9.1.00.00.00	Taxa de Inspeção, Controle e Fiscalização	33.713,50		
4.1.1.2.8.01.9.1.01.00.00	Taxa de Inspeção, Controle e Fiscalização - Multa e Juros	33.713,50		
4.1.1.2.8.01.9.2.00.00.00	Taxa de Inspeção, Controle e Fiscalização - Multa e Juros	2.384,50		
4.1.1.2.8.01.9.2.01.00.00	Taxa de Inspeção, Controle e Fiscalização - Multa e Juros	2.384,50		
4.1.1.2.8.01.9.3.00.00.00	Taxa de Inspeção, Controle e Fiscalização - Dívida Ativa	4.408,00		
4.1.1.2.8.01.9.3.01.00.00	Taxa de Inspeção, Controle e Fiscalização - Dívida Ativa	4.408,00		
4.1.1.3.00.0.0.00.00.00	Contribuição de Melhoria	32.412,00	32.412,00	
4.1.1.3.8.00.0.0.00.00.00	Contribuição de Melhoria - Especifica EIM	32.412,00		
4.1.1.3.8.04.0.0.00.00.00	Contribuição de Melhoria para Pavimentação e Obras Complementares	32.412,00		
4.1.1.3.8.04.1.0.00.00.00	Contribuição de Melhoria para Pavimentação e Obras Complementares	32.412,00		
4.1.1.3.8.04.1.1.00.00.00	Contribuição de Melhoria para Pavimentação e Obras Complementares - Principal	32.412,00		
4.1.2.0.00.0.0.00.00.00	Contribuições	30.424,00	30.424,00	
4.1.2.4.00.0.0.00.00.00	Contribuição para o Custeio do Serviço de Iluminação Pública	30.424,00		
4.1.2.4.00.1.0.00.00.00	Contribuição para o Custeio do Serviço de Iluminação Pública	30.424,00		
4.1.2.4.00.1.1.00.00.00	Contribuição para o Custeio do Serviço de Iluminação Pública - Principal	30.424,00		
4.1.3.0.00.0.0.00.00.00	Receita Patrimonial	53.286,75		
4.1.3.1.0.00.0.0.00.00.00	Exploração do Patrimônio Imobiliário do Estado	1.597,50	1.597,50	
4.1.3.1.0.02.0.0.00.00.00	Concessão, Permissão, Autorização ou Cessão do Direito de Uso de Bens Imóveis Públicos	1.597,50		
4.1.3.1.0.02.1.0.00.00.00	Concessão, Permissão, Autorização ou Cessão do Direito de Uso de Bens Imóveis Públicos	1.597,50		
4.1.3.1.0.02.1.1.00.00.00	Concessão, Permissão, Autorização ou Cessão do Direito de Uso de Bens Imóveis Públicos - Princip	1.597,50		
4.1.3.2.0.00.0.0.00.00.00	Valores Mobiliários	51.691,25	51.691,25	
4.1.3.2.1.00.0.0.00.00.00	Juros e Correções Monetárias	51.691,25		
4.1.3.2.1.00.1.0.00.00.00	Remuneração de Depósitos Bancários	51.691,25		
4.1.3.2.1.00.1.1.00.00.00	Remuneração de Depósitos Bancários - Principal	51.691,25		

Código	Especificação	Desdobramento	Fonte	Categoria Econômica
Entidade: 1 - PREFEITURA MUNICIPAL DE INHACORA				
RECEITAS ORÇAMENTÁRIAS				
4.1.3.2.1.00.1.1.01.00.00	Remuneração de Depósitos Bancários de Recursos Vinculados	25.066,25		
4.1.3.2.1.00.1.1.01.01.00	Remuneração de Depósitos de Recursos Vinculados - Royalties - Principal	532,50		
4.1.3.2.1.00.1.1.01.02.00	Remuneração de Depósitos Bancários de Recursos Vinculados - FUNDEB - Principal	9.585,00		
4.1.3.2.1.00.1.1.01.03.00	Remuneração de Depósitos Bancários de Recursos Vinculados - Fundo de Saúde - Principal	532,50		
4.1.3.2.1.00.1.1.01.04.00	Remuneração de Depósitos Bancários de Recursos Vinculados - Manutenção e Desenvolvimento	532,50		
4.1.3.2.1.00.1.1.01.05.00	Remuneração de Depósitos Bancários de Recursos Vinculados - Ações e Serviços Públicos de S	1.065,00		
4.1.3.2.1.00.1.1.01.06.00	Remuneração de Depósitos Bancários de Recursos Vinculados - Contribuição de Intervenção no I	428,00		
4.1.3.2.1.00.1.1.01.07.00	Remuneração de Depósitos Bancários de Recursos Vinculados - Fundo Nacional de Assistência S	532,50		
4.1.3.2.1.00.1.1.01.18.00	Remuneração Dep.Bancario Recursos -PSF-ESTADO-4090	213,00		
4.1.3.2.1.00.1.1.01.19.00	Remuneração Dep.Bancario Recursos -NAAB-4011	852,00		
4.1.3.2.1.00.1.1.01.20.00	Remuneração Dep.Bancario Recursos -SB-ESTADO-4110	106,50		
4.1.3.2.1.00.1.1.01.21.00	Remuneração Dep.Bancario Recursos -LRPD-Prot.Dent.4112	1.065,00		
4.1.3.2.1.00.1.1.01.22.00	Remuneração Dep.Bancario Recursos -FIM-4160	319,50		
4.1.3.2.1.00.1.1.01.23.00	Remuneração Dep.Bancario Recursos -FARM.BAS.EST. 4050	319,50		
4.1.3.2.1.00.1.1.01.24.00	Remuneração Dep.Bancario Recursos -ACS-PSF-EST-4080	106,50		
4.1.3.2.1.00.1.1.01.25.00	Remuneração Dep.Bancario Recursos -VIG.ESTADO-4200	106,50		
4.1.3.2.1.00.1.1.01.27.00	Remuneração Dep.Bancario Recursos -PNAT-1001	159,75		
4.1.3.2.1.00.1.1.01.28.00	Remuneração Dep.Bancario Recursos -PEATERS-1037	319,50		
4.1.3.2.1.00.1.1.01.29.00	Remuneração Dep.Bancario Recursos -QSE-1026	106,50		
4.1.3.2.1.00.1.1.01.30.00	Remuneração Dep.Bancario Recursos -FNAS-PSB-1089	1.597,50		
4.1.3.2.1.00.1.1.01.32.00	Remuneração Dep.Bancario Recursos -FNAS-BF-1060	639,00		
4.1.3.2.1.00.1.1.01.33.00	Remuneração Dep.Bancario Recursos -FNAS-1061	532,50		
4.1.3.2.1.00.1.1.01.34.00	Remuneração Dep.Bancario Recursos -FEAS-1038	213,00		
4.1.3.2.1.00.1.1.01.35.00	Remuneração Dep.Bancario Recursos -FUMUCA-1084	106,50		
4.1.3.2.1.00.1.1.01.36.00	Remuneração Dep.Bancario Recursos -Outros Rec.Vinculados	106,50		
4.1.3.2.1.00.1.1.01.37.00	Remuneração Depósito Bancario - Recursos CIDE-1025	1.065,00		
4.1.3.2.1.00.1.1.01.39.00	REMUN.APPLIC.FINANC - AL.MED.Alt.Complexidade-4501	213,00		
4.1.3.2.1.00.1.1.01.41.00	REMUN.APPLIC.FINANC - Atencao Basica-4500	1.000,00		
4.1.3.2.1.00.1.1.01.42.00	REMUN.APPLIC.FINANC-Vigil.Saude-4502	500,00		
4.1.3.2.1.00.1.1.01.43.00	REMUN.APPLIC.FINANC - Assist.Farmacautica-4503	500,00		
4.1.3.2.1.00.1.1.01.44.00	REMUN.APPLIC.FINANC - Gestao SUS-4504	500,00		
4.1.3.2.1.00.1.1.01.45.00	Remun.Aplic.Financ- Outros Progr.FNS -4511	500,00		
4.1.3.2.1.00.1.1.02.00.00	Remuneração de Depósitos de Recursos Não Vinculados - Principal	26.625,00		
4.1.3.2.1.00.1.1.02.98.00	Remuneração de Outros Depósitos Bancários de Recursos Não Vinculados - Principal	26.625,00		
4.1.4.0.0.0.0.0.0.0.00	Receita Agropecuária	16.751,00		
4.1.4.0.0.0.1.0.0.0.00	Receita Agropecuária - Principal	16.751,00		
4.1.4.0.0.0.1.1.01.00.00	Receita Agropecuária - PROD.SOJA, MILHO,AVEIA...	15.325,00		
4.1.4.0.0.0.1.2.00.00.00	Receita Agropecuária - Multas e Juros	15.325,00		
4.1.4.0.0.0.1.2.01.00.00	Receita Agropecuária - Multas e Juros	213,00		
4.1.4.0.0.0.1.3.00.00.00	Receita Agropecuária - Dívida Ativa	213,00		
4.1.4.0.0.0.1.3.01.00.00	Receita Agropecuária - Dívida Ativa	1.000,00		
4.1.4.0.0.0.1.4.00.00.00	Receita Agropecuária - Dívida Ativa - Multas e Juros	1.000,00		
4.1.4.0.0.0.1.4.01.00.00	Receita Agropecuária - Dívida Ativa - Multas e Juros	213,00		
4.1.4.0.0.0.0.0.0.0.00	Receita de Serviços	213,00		
4.1.4.0.0.0.0.0.0.0.00	Serviços Administrativos e Comerciais Gerais	305.862,71		
4.1.6.1.0.0.0.0.0.0.00	Serviços Administrativos e Comerciais Gerais	9.585,00		
4.1.6.1.0.0.1.0.0.0.00	Serviços Administrativos e Comerciais Gerais	5.325,00		
4.1.6.1.0.0.1.1.00.00.00	Serviços Administrativos e Comerciais Gerais - Principal	5.325,00		
4.1.6.1.0.0.2.0.0.0.00	Inscrição em Concursos e Processos Seletivos	4.260,00		
4.1.6.1.0.0.2.1.00.00.00	Inscrição em Concursos e Processos Seletivos	4.260,00		

Natureza Jurídica não encontrada
PREFEITURA MUNICIPAL DE INHACORA
LEI ORÇAMENTÁRIA ANUAL 2019
Recetta por Categorias Econômicas (Anexo 2 da Lei nº 4.320/64)

Código	Especificação	Desdobramento	Fonte	Categoria Econômica
Entidade: 1 - PREFEITURA MUNICIPAL DE INHACORA				
RECEITAS ORÇAMENTÁRIAS				
4.1.6.1.0.02.1.1.00.00.00	Inscrição em Concursos e Processos Seletivos - Principal	4.260,00		
4.1.6.9.0.00.0.0.00.00.00	Outros Serviços		296.277,71	
4.1.6.9.0.99.0.0.00.00.00	Outros Serviços		296.277,71	
4.1.6.9.0.99.1.1.00.00.00	Outros Serviços - Principal		274.977,71	
4.1.6.9.0.99.1.1.01.00.00	OUTROS SERVIÇOS - PRINCIPAL		25.325,00	
4.1.6.9.0.98.1.1.02.00.00	Serviços de Fomento de Água		57.326,50	
4.1.6.9.0.99.1.1.03.00.00	Serviços de Máquinas (Obras e Outros)		107.930,31	
4.1.6.9.0.99.1.1.04.00.00	Serviços de Patrulha Agrícola		84.395,90	
4.1.6.9.0.99.1.2.00.00.00	Outros Serviços - Multas e Juros		8.520,00	
4.1.6.9.0.99.1.2.01.00.00	Outros Serviços - Multas e Juros		2.130,00	
4.1.6.9.0.99.1.2.02.00.00	Serviços de Fomento de Água - MULTAS E JUROS		2.130,00	
4.1.6.9.0.99.1.2.03.00.00	Serv. Máquinas (Obras e Outros)-Multas e Juros		2.130,00	
4.1.6.9.0.99.1.2.04.00.00	Serv. Patrulha Agrícola-MULTAS e JUROS		2.130,00	
4.1.6.9.0.99.1.3.00.00.00	Outros Serviços - Dívida Ativa		8.520,00	
4.1.6.9.0.99.1.3.01.00.00	Outros Serviços - Dívida Ativa		2.130,00	
4.1.6.9.0.99.1.3.02.00.00	Serv. Fomento de Água - DÍVIDA ATIVA		2.130,00	
4.1.6.9.0.99.1.3.03.00.00	Serv. Máquinas (Obras e Outros)-DÍVIDA ATIVA		2.130,00	
4.1.6.9.0.99.1.3.04.00.00	Serv. Patrulha Agrícola-DÍVIDA ATIVA		2.130,00	
4.1.6.9.0.99.1.4.00.00.00	Outros Serviços - Dívida Ativa - Multas e Juros		4.260,00	
4.1.6.9.0.99.1.4.01.00.00	Outros Serviços - Dívida Ativa - Multas e Juros		1.065,00	
4.1.6.9.0.99.1.4.02.00.00	Serv. Forn. Água - DIV. AT. (MULTAS e JUROS)		1.065,00	
4.1.6.9.0.99.1.4.03.00.00	Serv. Máquinas (Obras e Outros)DIV.AT.(MULTAS e JUROS)		1.065,00	
4.1.6.9.0.99.1.4.04.00.00	Serv. Patr. Agríc.-DIV. AT.(MULTAS e JUROS)		1.065,00	
4.1.7.0.0.0.0.0.0.00.00.00	Transferências Correntes		16.383.441,94	
4.1.7.1.0.0.0.0.0.0.00.00.00	Transferências da União e de suas Entidades		10.622.610,78	
4.1.7.1.0.0.0.0.0.0.00.00.00	Transferências da União - Específica E/M		9.122.255,00	
4.1.7.1.8.01.0.0.00.00.00	Participação na Recella da União		8.327.977,00	
4.1.7.1.8.01.2.1.00.00.00	Cota-Parte do Fundo de Participação dos Municípios - Cota Mensal		8.327.977,00	
4.1.7.1.8.01.2.1.01.00.00	Cota-Parte do Fundo de Participação dos Municípios - Cota Mensal - Principal		4.966.786,20	
4.1.7.1.8.01.2.1.02.00.00	Cota-Parte do FPM - Cota Mensal - PRÓPRIO		416.398,85	
4.1.7.1.8.01.2.1.03.00.00	Cota-Parte do FPM - Cota Mensal - Principal - MDE		1.249.196,95	
4.1.7.1.8.01.2.1.04.00.00	Cota-Parte do FPM - Cota Mensal - Principal - ASPS		1.665.595,40	
4.1.7.1.8.01.3.1.00.00.00	Cota-Parte do Fundo de Participação dos Municípios - 1% Cota entregue no mês de dezembro		396.074,00	
4.1.7.1.8.01.3.1.01.00.00	Cota-Parte do Fundo de Participação dos Municípios - 1% Cota entregue no mês de dezembro - Prin		396.074,00	
4.1.7.1.8.01.3.1.03.00.00	Cota-Parte do FPM - 1% Cota entregue no mês de dezembro - Principal - PRÓPRIO		209.619,22	
4.1.7.1.8.01.3.1.04.00.00	Cota-Parte do FPM - 1% Cota entregue no mês de dezembro - Principal - ASPS		186.154,78	
4.1.7.1.8.01.4.1.00.00.00	Cota-Parte do Fundo de Participação dos Municípios - 1% Cota entregue no mês de julho		396.074,00	
4.1.7.1.8.01.4.1.01.00.00	Cota-Parte do Fundo de Participação dos Municípios - 1% Cota entregue no mês de julho - Principal		118.822,20	
4.1.7.1.8.01.4.1.03.00.00	Cota-Parte do FPM - 1% Cota entregue no mês de julho - Principal - PRÓPRIO		277.251,80	
4.1.7.1.8.01.4.1.04.00.00	Cota-Parte do FPM - 1% Cota entregue no mês de julho - Principal - ASPS		2.130,00	
4.1.7.1.8.01.5.0.00.00.00	Cota-Parte do Imposto Sobre a Propriedade Territorial Rural		2.130,00	
4.1.7.1.8.01.5.1.00.00.00	Cota-Parte do ITR - Principal - PRÓPRIO		1.278,00	
4.1.7.1.8.01.5.1.01.00.00	Cota-Parte do ITR - Principal - MDE		106,50	
4.1.7.1.8.01.5.1.02.00.00	Cota-Parte do ITR - Principal - ASPS		319,50	
4.1.7.1.8.01.5.1.03.00.00	Cota-Parte do ITR - Principal - FUNDEB		426,00	
4.1.7.1.8.02.0.0.00.00.00	Transferência da Compensação Financeira pela Exploração de Recursos Naturais		95.850,00	
4.1.7.1.8.02.3.0.00.00.00	Cota-Parte Royalties - Compensação Financeira pela Produção de Petróleo - Lei nº 7.990/89		10.650,00	
4.1.7.1.8.02.3.1.00.00.00	Cota-Parte Royalties - Compensação Financeira pela Produção de Petróleo - Lei nº 7.990/89 - Prin		10.650,00	
4.1.7.1.8.02.6.0.00.00.00	Cota-Parte do Fundo Especial do Petróleo - FEP		85.200,00	
4.1.7.1.8.02.6.1.00.00.00	Cota-Parte do Fundo Especial do Petróleo - FEP - Principal		85.200,00	

Natureza Jurídica não encontrada

PREFEITURA MUNICIPAL DE INHACORA

LEI ORÇAMENTÁRIA ANUAL 2019

Receita por Categorias Econômicas (Anexo 2 da Lei nº 4.320/64)

Código	Especificação	Desdobramento	Fonte	Categoria Econômica
Entidade: 1 - PREFEITURA MUNICIPAL DE INHACORA				
RECEITAS ORÇAMENTÁRIAS				
4.1.7.1.8.03.0.0.00.00.00	Transferência de Recursos do Sistema Único de Saúde – SUS – Repasses Fundo a Fundo Bloco Cust	764.500,00		
4.1.7.1.8.03.1.0.00.00.00	Transferência de Recursos do SUS – Atenção Básica	669.000,00		
4.1.7.1.8.03.1.1.00.00.00	Custeio - Atenção Básica	669.000,00		
4.1.7.1.8.03.1.1.20.00.00	Custeio-Atenção Básica	2.000,00		
4.1.7.1.8.03.2.0.00.00.00	Transferência de Recursos do SUS – Atenção de Média e Alta Complexidade Ambulatorial e Hospitalar	47.500,00		
4.1.7.1.8.03.2.1.00.00.00	Custeio-Atenção Média e Alta Complex. Amb. e Hospitalar	17.000,00		
4.1.7.1.8.03.3.0.00.00.00	Transferência de Recursos do SUS – Vigilância em Saúde	19.000,00		
4.1.7.1.8.03.3.1.00.00.00	Custeio- Vigilância em Saúde	10.000,00		
4.1.7.1.8.03.4.0.00.00.00	Transferência de Recursos do SUS – Assistência Farmacêutica	10.000,00		
4.1.7.1.8.03.4.1.00.00.00	Custeio-Assistência Farmacêutica	242.856,10		
4.1.7.1.8.03.5.0.00.00.00	Transferência de Recursos do SUS – Gestão do SUS	159.750,00		
4.1.7.1.8.03.5.1.00.00.00	Custeio - Gestão do SUS	1.042,30		
4.1.7.1.8.03.9.0.00.00.00	Transferência de Recursos do SUS – Outros Programas Financiados por Transferências Fundo a Fur	1.042,30		
4.1.7.1.8.03.9.1.00.00.00	Custeio - Outros Programas Fundo a Fundo	1.042,30		
4.1.7.1.8.05.0.0.00.00.00	Transferências de Recursos do Fundo Nacional do Desenvolvimento da Educação – FNDE	52.115,00		
4.1.7.1.8.05.1.0.00.00.00	Transferências do Salário-Educação - Principal	52.115,00		
4.1.7.1.8.05.1.1.00.00.00	Transferências Diretas do FNDE referentes ao Programa Dinheiro Direto na Escola – PDDE	22.430,00		
4.1.7.1.8.05.2.0.00.00.00	Transferências Diretas do FNDE referentes ao Programa Dinheiro Direto na Escola – PDDE - Princíp	22.430,00		
4.1.7.1.8.05.2.1.00.00.00	Transferências Diretas do FNDE referentes ao Programa Nacional de Alimentação Escolar – PNAE	22.430,00		
4.1.7.1.8.05.3.0.00.00.00	Transferências Diretas do FNDE referentes ao Programa Nacional de Alimentação Escolar – PNAE -	22.430,00		
4.1.7.1.8.05.3.1.00.00.00	Transferências Diretas do FNDE referentes ao Programa Nacional de Apoio ao Transporte do Escolar	6.253,90		
4.1.7.1.8.05.4.0.00.00.00	Transferências Diretas do FNDE referentes ao Programa Nacional de Apoio ao Transporte do Escol	6.253,90		
4.1.7.1.8.05.5.0.00.00.00	Transf. Recursos FNDE- Progr. Brasil Carinhoso	1.065,00		
4.1.7.1.8.05.5.1.00.00.00	Transf. Recursos FNDE- Progr. Brasil Carinhoso -1072	1.065,00		
4.1.7.1.8.05.9.0.00.00.00	Outras Transferências Diretas do Fundo Nacional do Desenvolvimento da Educação – FNDE	18.637,50		
4.1.7.1.8.05.9.1.00.00.00	Outras Transferências Diretas do Fundo Nacional do Desenvolvimento da Educação – FNDE - Princi	18.637,50		
4.1.7.1.8.06.0.0.00.00.00	Transferência Financeira do ICMS – Desoneração – L.C. Nº 87/96	11.182,50		
4.1.7.1.8.06.1.0.00.00.00	Transferência Financeira do ICMS – Desoneração – L.C. Nº 87/96 - Principal	931,88		
4.1.7.1.8.06.1.1.01.00.00	Transferência Financeira do ICMS – Desoneração – L.C. Nº 87/96 - Principal - PRÓPRIO	2.795,63		
4.1.7.1.8.06.1.1.02.00.00	Transferência Financeira do ICMS – Desoneração – L.C. Nº 87/96 - Principal - MDE	286.030,00		
4.1.7.1.8.06.1.1.03.00.00	Transferência Financeira do ICMS – Desoneração – L.C. Nº 87/96 - Principal - ASPS	248.000,00		
4.1.7.1.8.06.1.1.04.00.00	Transferência Financeira do ICMS – Desoneração – L.C. Nº 87/96 - Principal - FUNDEB	14.030,00		
4.1.7.1.8.12.0.0.00.00.00	Transferências de Recursos do Fundo Nacional de Assistência Social – FNAS	92.662,18		
4.1.7.1.8.12.1.0.00.00.00	Transferências de Recursos do Fundo Nacional de Assistência Social – FNAS	92.662,18		
4.1.7.1.8.12.1.1.00.00.00	FNAS - Proteção Social Básica - 1089	3.602.231,16		
4.1.7.1.8.12.1.1.00.00.00	FNAS - Bloco BF-Cad Único - 1090	3.098.637,26		
4.1.7.1.8.12.1.2.00.00.00	FNAS-Bloco gestão SUAS - 1091	2.866.898,26		
4.1.7.1.8.99.0.0.00.00.00	Outras Transferências da União	2.866.898,26		
4.1.7.1.8.99.1.0.00.00.00	Outras Transferências da União	1.720.139,96		
4.1.7.1.8.99.1.1.00.00.00	Outras Transferências da União - Principal	143.344,91		
4.1.7.2.0.00.0.0.00.00.00	Transferências dos Estados e do Distrito Federal e de suas Entidades	430.034,74		
4.1.7.2.8.00.0.0.00.00.00	Transferências dos Estados - Específica EIM	573.379,65		
4.1.7.2.8.01.0.0.00.00.00	Participação na Receita dos Estados	135.499,00		
4.1.7.2.8.01.1.0.00.00.00	Cota-Parte do ICMS	135.499,00		
4.1.7.2.8.01.1.1.00.00.00	Cota-Parte do ICMS - Principal	135.499,00		
4.1.7.2.8.01.1.1.01.00.00	Cota-Parte do ICMS - Principal - PRÓPRIO			
4.1.7.2.8.01.1.1.02.00.00	Cota-Parte do ICMS - Principal - MDE			
4.1.7.2.8.01.1.1.03.00.00	Cota-Parte do ICMS - Principal - ASPS			
4.1.7.2.8.01.1.1.04.00.00	Cota-Parte do ICMS - Principal - FUNDEB			
4.1.7.2.8.01.2.0.00.00.00	Cota-Parte do IPVA			
4.1.7.2.8.01.2.1.00.00.00	Cota-Parte do IPVA - Principal			

Natureza Jurídica não encontrada

PREFEITURA MUNICIPAL DE INHACORA

LEI ORÇAMENTÁRIA ANUAL 2019

Receita por Categorias Econômicas (Anexo 2 da Lei nº 4.320/64)

Código	Especificação	Destabroamento	Fonte	Categoria Econômica
Entidade: 1 - PREFEITURA MUNICIPAL DE INHACORA				
RECEITAS ORÇAMENTÁRIAS				
4.1.7.2.8.01.2.1.01.00.00	Cota-Parte do IPVA - Principal - PRÓPRIO	81.289,40		
4.1.7.2.8.01.2.1.02.00.00	Cota-Parte do IPVA - Principal - MDE	6.774,95		
4.1.7.2.8.01.2.1.03.00.00	Cota-Parte do IPVA - Principal - ASPS	20.324,85		
4.1.7.2.8.01.2.1.04.00.00	Cota-Parte do IPVA - Principal - FUNDEB	27.089,90		
4.1.7.2.8.01.3.0.00.00.00	Cota-Parte do IPI - Municípios	45.548,51		
4.1.7.2.8.01.3.1.00.00.00	Cota-Parte do IPI - Municípios - Principal	45.548,51		
4.1.7.2.8.01.3.1.01.00.00	Cota-Parte do IPI - Municípios - Principal - PRÓPRIO	27.329,11		
4.1.7.2.8.01.3.1.02.00.00	Cota-Parte do IPI - Municípios - Principal - MDE	2.277,43		
4.1.7.2.8.01.3.1.03.00.00	Cota-Parte do IPI - Municípios - Principal - ASPS	6.832,28		
4.1.7.2.8.01.3.1.04.00.00	Cota-Parte do IPI - Municípios - Principal - FUNDEB	9.108,69		
4.1.7.2.8.01.4.0.00.00.00	Cota-Parte da Contribuição de Intervenção no Domínio Econômico	28.625,00		
4.1.7.2.8.01.4.1.00.00.00	Cota-Parte da Contribuição de Intervenção no Domínio Econômico - Principal	28.625,00		
4.1.7.2.8.01.9.0.00.00.00	Outras Transferências dos Estados	23.986,49		
4.1.7.2.8.01.9.1.00.00.00	Outras Transferências dos Estados - Principal	23.986,49		
4.1.7.2.8.03.0.0.00.00.00	Transferência de Recursos do Estado para Programas de Saúde - Repasse Fundo a Fundo	374.723,40		
4.1.7.2.8.03.1.0.00.00.00	Transferência de Recursos do Estado para Programas de Saúde - Repasse Fundo a Fundo	374.723,40		
4.1.7.2.8.03.1.1.00.00.00	Transferência de Recursos do Estado para Programas de Saúde - Repasse Fundo a Fundo - Princí	387.427,30		
4.1.7.2.8.03.1.1.01.00.00	Transf Rec Estado Progr Saúde-MAAB	249.300,00		
4.1.7.2.8.03.1.1.02.00.00	Transf Rec Estado-Progr.Saúde-Farm. Basica-4050	5.325,00		
4.1.7.2.8.03.1.1.04.00.00	Transf Rec Estado-Progr.Saúde-PSF-4090	69.225,00		
4.1.7.2.8.03.1.1.05.00.00	Transf Rec Estado-Progr.Saúde-Bucal-4110	5.325,00		
4.1.7.2.8.03.1.1.06.00.00	Transf Rec Estado-Progr.Saúde-LRDP-4112	1.000,00		
4.1.7.2.8.03.1.1.07.00.00	Transf Rec Estado-Progr.Saúde-Vig.Ambiental-4200	5.302,30		
4.1.7.2.8.03.1.1.08.00.00	Transf Rec Estado-Progr.Saúde-Vig.Sanitária-4190	2.150,00		
4.1.7.2.8.03.1.1.09.00.00	Transf Rec Estado-Progr.Saúde-PIW-4160	28.820,00		
4.1.7.2.8.03.1.3.00.00.00	Transf Rec Estado-Progr.Saúde-PACS-4080	7.296,10		
4.1.7.2.8.10.0.0.00.00.00	Transferência de Convênios dos Estados e do Distrito Federal e de Suas Entidades	52.876,50		
4.1.7.2.8.10.2.0.00.00.00	Transferências de Convênio dos Estados Destinadas a Programas de Educação	40.576,50		
4.1.7.2.8.10.2.1.00.00.00	Transferências de Convênio dos Estados Destinadas a Programas de Educação - Principal	40.576,50		
4.1.7.2.8.10.2.1.01.00.00	Transferências de Convênios para o Transporte Escolar - Principal	40.576,50		
4.1.7.2.8.10.9.0.00.00.00	Outras Transferências de Convênio dos Estados	12.000,00		
4.1.7.2.8.10.9.1.00.00.00	Outras Transferências de Convênio dos Estados - Principal	12.000,00		
4.1.7.2.8.10.9.1.10.00.00	Programa FEAS-1038	12.000,00		
4.1.7.2.8.99.0.0.00.00.00	Outras Transferências dos Estados	76.394,00		
4.1.7.2.8.99.1.0.00.00.00	Outras Transferências dos Estados - Principal	76.394,00		
4.1.7.2.8.99.1.1.00.00.00	Rec. Consulta Pop. (Correção Solo) - 1077 e 1058 (Cadeia Leite)	5.211,50		
4.1.7.2.8.99.1.1.05.00.00	Outras Transferências do Estado	71.182,50		
4.1.7.5.0.0.0.0.00.00.00	Transferências de Outras Instituições Públicas	2.158.600,00	2.158.600,00	
4.1.7.5.0.0.0.0.00.00.00	Transferências de Outras Instituições Públicas - Especifica E/M	2.158.600,00		
4.1.7.5.0.0.0.0.00.00.00	Transferências de Recursos do Fundo de Manutenção e Desenvolvimento da Educação Básica e de V	2.158.600,00		
4.1.7.5.0.0.1.0.00.00.00	Transferências de Recursos do Fundo de Manutenção e Desenvolvimento da Educação Básica e de	2.158.600,00		
4.1.7.5.0.0.1.1.00.00.00	Transferências de Recursos do Fundo de Manutenção e Desenvolvimento da Educação Básica e de	2.158.600,00		
4.1.9.0.0.0.0.00.00.00.00	Outras Recelas Correntes	191.603,50		
4.1.9.2.0.0.0.0.00.00.00	Indenizações, Restituições e Ressarcimentos	6.816,00		
4.1.9.2.0.0.0.0.00.00.00	Indenizações, Restituições e Ressarcimentos - Especificas para Estados/DF/Municípios	4.886,00		
4.1.9.2.0.0.0.0.00.00.00	Restituições - Especificas para Estados/DF/Municípios	4.686,00		
4.1.9.2.0.0.0.0.00.00.00	Outras Restituições - Especificas para Estados/DF/Municípios - Não Especificadas Anteriormente	3.195,00		
4.1.9.2.0.0.0.0.00.00.00	Restituições Determinadas pelo TCE - Principal	1.065,00		
4.1.9.2.0.0.0.0.00.00.00	Programa Troca-troca - Principal	2.130,00		
4.1.9.2.0.0.0.0.00.00.00	Restituições Determinadas pelo TCE - Multas e Juros	319,50		
4.1.9.2.0.0.0.0.00.00.00	Restituições Determinadas pelo TCE - Multas e Juros	106,50		

Código	Especificação	Desdobramento	Fonte	Categoria Econômica
Entidade: 1 - PREFEITURA MUNICIPAL DE INHACORA				
RECEITAS ORÇAMENTÁRIAS				
4.1.9.2.8.02.9.2.02.00.00	Programa Troca-troca - Multas e Juros	106,50		
4.1.9.2.8.02.9.2.05.00.00	Restituição de Auxílios - Multas e Juros	106,50		
4.1.9.2.8.02.9.3.00.00.00	Restituições Determinadas pelo TCE - Dívida Ativa	1.065,00		
4.1.9.2.8.02.9.3.01.00.00	Restituições Determinadas pelo TCE - Dívida Ativa	1.065,00		
4.1.9.2.8.02.9.4.00.00.00	Restituições Determinadas pelo TCE - Dívida Ativa - Multas e Juros	106,50		
4.1.9.2.8.02.9.4.01.00.00	Restituições Determinadas pelo TCE - Dívida Ativa - Multas e Juros	106,50		
4.1.9.2.8.03.0.0.00.00.00	Ressarcimentos - Especificas para Estados/DF/Municípios	2.130,00		
4.1.9.2.8.03.1.0.00.00.00	Ressarcimento - Especificas para Estados/DF/Municípios	2.130,00		
4.1.9.2.8.03.1.1.00.00.00	Restituições Diversas	2.130,00		
4.1.9.9.0.00.0.00.00.00	Demais Receitas Correntes		184.787,50	
4.1.9.9.0.99.0.00.00.00	Outras Receitas	184.787,50		
4.1.9.9.0.99.1.0.00.00.00	Outras Receitas - Primárias	4.500,00		
4.1.9.9.0.99.1.1.00.00.00	Outras Receitas - Primárias - Principal	4.500,00		
4.1.9.9.0.99.1.1.05.00.00	PRÓ MORADIA	4.500,00		
4.1.9.9.0.99.2.0.00.00.00	Outras Receitas - Financeiras	4.500,00		
4.1.9.9.0.99.2.1.00.00.00	Outras Receitas - Financeiras - Principal	4.500,00		
4.2.0.0.0.00.0.00.00.00	Receitas de Capital	180.287,50		
4.2.1.0.0.0.0.00.00.00	Operações de Crédito	180.287,50		
4.2.1.1.0.0.0.00.00.00	Operações de Crédito - Mercado Interno	1.042,30	1.042,30	
4.2.1.1.2.00.0.00.00.00	Operações de Crédito Contratuais - Mercado Interno	1.042,30	1.042,30	
4.2.1.1.2.00.1.0.00.00.00	Operações de Crédito Contratuais - Mercado Interno - Principal	1.042,30	1.042,30	
4.2.1.1.2.00.1.1.01.00.00	Operações de Crédito Interno	1.042,30	1.042,30	
4.2.2.0.0.0.0.00.00.00	Alienação de Bens		1.263.119,60	
4.2.2.1.0.00.0.00.00.00	Alienação de Bens Móveis	10.423,00	10.423,00	
4.2.2.1.3.00.0.00.00.00	Alienação de Bens Móveis e Semovientes	10.423,00	10.423,00	
4.2.2.1.3.00.1.0.00.00.00	Alienação de Bens Móveis e Semovientes - Principal	10.423,00	10.423,00	
4.2.2.1.3.00.1.1.02.00.00	Alienação de Bens Móveis e Semovientes - Principal - Exceto RPPS	10.423,00	10.423,00	
4.2.2.2.0.00.0.00.00.00	Alienação de Bens Imóveis	1.042,30	1.042,30	
4.2.2.2.0.00.1.0.00.00.00	Alienação de Bens Imóveis - Principal	1.042,30	1.042,30	
4.2.2.2.0.00.1.1.00.00.00	Alienação de Bens Imóveis - Principal - Exceto RPPS	1.042,30	1.042,30	
4.2.4.0.0.00.0.00.00.00	Transferências de Capital		1.242.822,00	
4.2.4.1.0.00.0.00.00.00	Transferências da União - Especificas de Estados, DF e Municípios	1.063.805,00	1.063.805,00	
4.2.4.1.8.00.0.00.00.00	Transferências de Recursos do Sistema Único de Saúde - SUS - Bloco Investimentos na Rede de Ser	11.000,00	11.000,00	
4.2.4.1.8.04.0.00.00.00	Transferências de Recursos do Sistema Único de Saúde - SUS destinados à Atenção Básica	6.000,00	6.000,00	
4.2.4.1.8.04.1.1.00.00.00	Investimento-Atencao Basica	6.000,00	6.000,00	
4.2.4.1.8.04.2.0.00.00.00	Transferências de Recursos do Sistema Único de Saúde - SUS destinados à Atenção Especializada	1.000,00	1.000,00	
4.2.4.1.8.04.2.1.00.00.00	Investimento-Atencao Especializada	1.000,00	1.000,00	
4.2.4.1.8.04.3.0.00.00.00	Transferências de Recursos do Sistema Único de Saúde - SUS destinados à Vigilância em Saúde	1.000,00	1.000,00	
4.2.4.1.8.04.3.1.00.00.00	Investimentos - Vigilância em Saúde	1.000,00	1.000,00	
4.2.4.1.8.04.4.0.00.00.00	Transferências de Recursos do Sistema Único de Saúde - SUS destinados à Gestão e Desenvolvi	1.000,00	1.000,00	
4.2.4.1.8.04.4.1.00.00.00	Investimento-Gestao e Desenv e Tecnolog em Saude-SUS	1.000,00	1.000,00	
4.2.4.1.8.04.5.0.00.00.00	Transferências de Recursos do Sistema Único de Saúde - SUS destinados à Gestão do SUS	1.000,00	1.000,00	
4.2.4.1.8.04.5.1.00.00.00	Investimentos- Gestao do SUS	1.000,00	1.000,00	
4.2.4.1.8.04.6.0.00.00.00	Outras Transferências de Recursos do Sistema Único de Saúde - SUS, não detalhadas anteriormente	1.000,00	1.000,00	
4.2.4.1.8.04.6.1.00.00.00	Investimento-Outras Transferencias	1.000,00	1.000,00	
4.2.4.1.8.08.0.0.00.00.00	Transferências Advindas de Emendas Parlamentares Individuais	704.000,00	704.000,00	
4.2.4.1.8.08.1.0.00.00.00	Transferências Advindas de Emendas Parlamentares Individuais	704.000,00	704.000,00	


Código	Especificação	Descrição	Fonte	Categoria Econômica
Entidade: 1 - PREFEITURA MUNICIPAL DE INHACORA				
RECEITAS ORÇAMENTÁRIAS				
4.2.4.1.8.08.1.2.00.00.00	Pavimentacao Asfáltica- Contrato 828765			
4.2.4.1.8.08.1.3.00.00.00	Pavimentacao Asfáltica-Contr.848143			
4.2.4.1.8.08.1.4.00.00.00	Contrucao do CRAS			
4.2.4.1.8.10.0.0.00.00.00	Transferência de Convênios da União e de suas Entidades			
4.2.4.1.8.10.0.0.00.00.00	Transferências de Convênio da União para o Sistema Único de Saúde - SUS			
4.2.4.1.8.10.1.0.00.00.00	Convenios Investimento-Atenção Basica			
4.2.4.1.8.10.1.1.00.00.00	Convenios Investimento - Outras Transferências			
4.2.4.1.8.10.1.6.00.00.00	Transferências de Convênio da União destinadas a Programas de Educação			
4.2.4.1.8.10.2.0.00.00.00	Transferências de Convênio da União destinadas a Programas de Educação - Principal			
4.2.4.1.8.10.2.1.00.00.00	Outras Transferências de Convênios da União		159.017,00	
4.2.4.1.8.10.9.0.00.00.00	Outras Transferências de Convênios da União - Principal			
4.2.4.1.8.10.9.1.00.00.00	Transferências dos Estados e do Distrito Federal e de suas Entidades		159.017,00	
4.2.4.2.0.0.0.0.00.00.00	Transferências aos Estados, Distrito Federal, e de suas Entidades		157.952,00	
4.2.4.2.8.10.0.0.00.00.00	Transferências de Convênios dos Estados e do Distrito Federal e de suas Entidades		10.965,00	
4.2.4.2.8.10.0.0.00.00.00	Transferências de Convênios dos Estados para o Sistema Único de Saúde - SUS			
4.2.4.2.8.10.1.0.00.00.00	Transferências de Convênios dos Estados para o Sistema Único de Saúde - SUS - Principal		1.065,00	
4.2.4.2.8.10.1.1.00.00.00	Transferências de Convênios dos Estados para o Sistema Único de Saúde - SUS - Principal		9.900,00	
4.2.4.2.8.10.1.2.00.00.00	Aquisicao Equipamentos UBS-Consulta Popular		1.065,00	
4.2.4.2.8.10.2.0.00.00.00	Transferências de Convênios dos Estados destinadas a Programas de Educação		1.065,00	
4.2.4.2.8.10.2.1.00.00.00	Transferências de Convênios dos Estados destinadas a Programas de Educação - Principal		145.922,00	
4.2.4.2.8.10.9.0.00.00.00	Outras Transferências de Convênio dos Estados		145.922,00	
4.2.4.2.8.10.9.1.00.00.00	Outras Transferências de Convênio dos Estados - Principal		1.065,00	
4.2.4.2.8.99.0.0.00.00.00	Outras Transferências dos Estados		1.065,00	
4.2.4.2.8.99.1.0.00.00.00	Outras Transferências dos Estados		1.065,00	
4.2.4.2.8.99.1.1.00.00.00	Outras Transferências dos Estados - Principal		7.790,00	
4.2.9.0.0.0.0.00.00.00	Outras Receitas de Capital		7.790,00	
4.2.9.0.0.0.0.00.00.00	Demais Receitas de Capital			
4.2.9.0.0.1.0.00.00.00	Demais Receitas de Capital - Principal		7.790,00	
4.2.9.0.0.1.1.00.00.00	Remuneracao de Depósitos Bancários - Principal		7.790,00	
4.2.9.0.0.1.1.02.01.00	Remuneracao de Depósitos Bancários - Principal		6.390,00	
4.2.9.0.0.1.1.02.01.00	Rem. Dep. Banc. (Briqueados Proinfância) - 1093		100,00	
4.2.9.0.0.1.1.02.02.00	Rem. Dep. Banc. (Alienação Bens Imóveis) - 1086		100,00	
4.2.9.0.0.1.1.02.03.00	Rem. Dep. Banc. (ASFALTO 828765) - 1092		100,00	
4.2.9.0.0.1.1.02.04.00	Rem. Dep. Banc. (PRAÇA 832120) - 1094		1.000,00	
4.2.9.0.0.1.1.02.05.00	Remun.Aplic.Finac. Equip. UBS-Cons.Popular		100,00	
4.2.9.0.0.1.1.02.06.00	Demais Receitas de Capital			
9.0.0.0.0.0.0.00.00.00	DEDUÇÕES DA RECEITA E RECURSOS ARRECADADOS EM EXERCÍCIOS ANTERIORES			
9.0.0.0.0.0.0.00.00.00	DEDUÇÕES DA RECEITA CORRENTE			
9.1.0.0.0.0.0.00.00.00	(R)IMPOSTOS, TAXAS E CONTRIBUIÇÕES DE MELHORIA		-10.423,00	
9.1.1.0.0.0.0.00.00.00	(R)DEDUÇÕES DA RECEITA DE IMPOSTOS		-10.423,00	
9.1.1.1.0.0.0.00.00.00	(R)DEDUÇÕES DA RECEITA DO IMPOSTO SOBRE O PATRIMONIO		-10.423,00	
9.1.1.1.2.01.0.00.00.00	(R)DEDUÇÕES DA RECEITA DO IMPOSTO SOBRE A PROPRIEDADE TERRITORIAL RURAL		-10.423,00	
9.1.1.1.2.01.1.00.00.00	(R)DEDUÇÕES DA RECEITA DO IMPOSTO SOBRE A PROP. TERR. RURAL - MC		-10.423,00	
9.1.1.1.2.01.1.1.00.00.00	(R)DEDUÇÕES DA RECEITA DO IMPOSTO SOBRE A PROP. TERR. RURAL - MC		-10.423,00	
9.1.1.1.2.01.1.1.04.00.00	(R)Deduccoes-ITR Municipio Conveniado		-2.279.336,03	
9.1.7.0.0.0.0.00.00.00	(R)DEDUÇÕES RECEITA TRANSF. INTERGOVERNAMENTAL		-1.669.748,89	
9.1.7.1.0.0.0.00.00.00	(R)Deduccoes Receita de Transferências da União		-1.666.021,40	
9.1.7.1.8.01.0.00.00.00	(R)Deduccoes Receita de Transferências da União		-1.665.595,40	
9.1.7.1.8.01.2.00.00.00	(R)Deduccoes Receita de Transferências da União-PPM		-1.665.595,40	
9.1.7.1.8.01.2.1.00.00.00	(R)Deduccoes Receita de Transferências da União-PPM		-1.665.595,40	
9.1.7.1.8.01.2.1.04.00.00	(R)Deduccoes Receita de Transferências da União-PPM		-426,00	
9.1.7.1.8.01.5.00.00.00	(R)Deduccoes Receita de Transferências da União-ITR			

Natureza Jurídica não encontrada
PREFEITURA MUNICIPAL DE INHACORA
LEI ORÇAMENTÁRIA ANUAL 2019

Receita por Categorias Econômicas (Anexo 2 da Lei nº 4.320/64)

Código	Especificação	Desdobramento	Fonte	Categoria Econômica
Entidade: 1 - PREFEITURA MUNICIPAL DE INHACORA				
RECEITAS ORÇAMENTÁRIAS				
9.1.7.1.8.01.5.1.00.00.00	(R)Deduções Receita de Transferências da União-ITR	-426,00		
9.1.7.1.8.01.5.1.04.00.00	(R)Deduções Receita de Transferências da União-ITR	-426,00		
9.1.7.1.8.06.0.0.00.00.00	(R)Deduções Receita de Transferências da União-ICMS Des.LC 87/96	-3.727,49		
9.1.7.1.8.06.1.0.00.00.00	(R)Deduções Receita de Transferências da União-ICMS-Des.LC 87/96	-3.727,49		
9.1.7.1.8.06.1.1.00.00.00	(R)Deduções Receita de Transferências da União-ICMS-Des.LC 87/96	-3.727,49		
9.1.7.1.8.06.1.1.04.00.00	(R)Deduções Receita de Transferências da União-ICMS-Des.LC 87/96	-3.727,49		
9.1.7.2.0.00.0.00.00.00	(R)Deduções Receita de Transferências do Estado		-609.589,14	
9.1.7.2.0.00.0.00.00.00	(R)Deduções Receita de Transferências do Estado		-609.589,14	
9.1.7.2.0.01.0.00.00.00	(R)Deduções Receita de Transferências do Estado		-573.379,65	
9.1.7.2.0.01.1.0.00.00.00	(R)Deduções Receita de Transferências do Estado		-573.379,65	
9.1.7.2.0.01.1.04.00.00	(R)Deduções Receita de Transferências do Estado-ICMS		-27.069,80	
9.1.7.2.0.01.2.0.00.00.00	(R)Deduções Receita de Transferências do Estado		-27.069,80	
9.1.7.2.0.01.2.1.00.00.00	(R)Deduções Receita de Transferências do Estado		-27.069,80	
9.1.7.2.0.01.2.1.04.00.00	(R)Deduções Receita de Transferências do Estado-IPVA		-9.109,69	
9.1.7.2.0.01.3.0.00.00.00	(R)Deduções Receita de Transferências do Estado		-9.109,69	
9.1.7.2.0.01.3.1.00.00.00	(R)Deduções Receita de Transferências do Estado-IP		-9.109,69	
9.1.7.2.0.01.3.1.04.00.00	(R)Deduções Receita de Transferências do Estado-IP		-9.109,69	

Total das receitas: 16.762.718,44
Total por entidade: 16.762.718,44
Total geral: 16.762.718,44


 NILSON SIEVERS MARIANO
 CONTABILISTA
 CAROLIVANIA ROSARIO SANTOS
 SECRETARIA DA FAZENDA

Natureza Jurídica não encontrada

PREFEITURA MUNICIPAL DE INHACORA

LEI ORÇAMENTÁRIA ANUAL 2019

Natureza da Despesa por Categorias Econômicas (Anexo 2 da Lei nº 4.320/64)

Código	Especificação	Elemento	Grupo de Despesa	Categoria Econômica
Entidade: 1 - PREFEITURA MUNICIPAL DE INHACORA				
DESPESAS ORÇAMENTÁRIAS				
3.0.00.00.00.00.00.00	DESPESAS CORRENTES			13.371.289,72
3.1.00.00.00.00.00.00	PESSOAL E ENCARGOS SOCIAIS		7.240.936,33	
3.1.71.00.00.00.00.00	Transf. a consórcios públicos por Contrato Rateio		6.211,50	
3.1.71.70.00.00.00.00	Rateio a consórcios públicos	6.211,50		
3.1.90.00.00.00.00.00	Aplicações Diretas		7.234.724,83	
3.1.90.03.00.00.00.00	Pensões	25.015,20		
3.1.90.04.00.00.00.00	Contratação Por Tempo Determinado	100.415,72		
3.1.90.08.00.00.00.00	Outros Benefícios Assistenciais	181.686,18		
3.1.90.11.00.00.00.00	Vencimentos e Vantagens Fixas - Pessoal Civil	5.578.364,30		
3.1.90.13.00.00.00.00	Obrigações Patronais	1.192.691,76		
3.1.90.16.00.00.00.00	Outras Despesas Variáveis - Pessoal Civil	4.762,28		
3.1.90.47.00.00.00.00	Obrigações Tributárias e Contributivas	1.042,30		
3.1.90.91.00.00.00.00	Sentenças Judiciais	133.414,40		
3.1.90.92.00.00.00.00	Despesas de Exercícios Anteriores	8.338,40		
3.1.90.94.00.00.00.00	Indenizações Trabalhistas	8.994,29		
3.2.00.00.00.00.00.00	Juros e Encargos da Dívida		53.859,55	
3.2.90.00.00.00.00.00	Aplicações Diretas		53.859,55	
3.2.90.21.00.00.00.00	Juros sobre a Dívida por Contrato	45.000,00		
3.2.90.22.00.00.00.00	Outros Encargos Sobre a Dívida por Contrato	8.859,55		
3.3.00.00.00.00.00.00	OUTRAS DESPESAS CORRENTES		6.076.493,84	
3.3.20.00.00.00.00.00	Transferências a União		109,44	
3.3.20.93.00.00.00.00	Indenizações e Restituições	109,44		
3.3.30.00.00.00.00.00	Transferências a Estados e ao Distrito Federal		109,44	
3.3.30.93.00.00.00.00	Indenizações e Restituições		84.897,13	
3.3.50.00.00.00.00.00	Transf a Instituições Privadas sem Fins Lucrativos			
3.3.50.41.00.00.00.00	Contribuições	61.956,53		
3.3.50.43.00.00.00.00	Subvenções Sociais	22.940,60		
3.3.71.00.00.00.00.00	Transf. a consórcios públicos por Contrato Rateio		7.253,80	
3.3.71.70.00.00.00.00	Rateio pela participação de consórcios públicos	7.253,80		
3.3.90.00.00.00.00.00	Aplicações Diretas		5.400.875,53	
3.3.90.08.00.00.00.00	Outros Benefícios Assistenciais	1.000,00		
3.3.90.13.00.00.00.00	Obrigações Patronais	3.126,90		
3.3.90.14.00.00.00.00	Diárias - Pessoal Civil	120.820,80		
3.3.90.30.00.00.00.00	Material de Consumo	1.800.444,77		
3.3.90.31.00.00.00.00	Premiações Culturais	31.626,90		
3.3.90.32.00.00.00.00	Material, Bem ou Serviço Para Dist. Gratuita	412.688,90		
3.3.90.33.00.00.00.00	Passagens e Despesas com Locomoção	2.200,00		
3.3.90.35.00.00.00.00	Serviços de Consultoria	63.580,30		
3.3.90.36.00.00.00.00	OUTROS SERVIÇOS DE TERCEIROS - PESSOA FISICA	233.183,17		
3.3.90.37.00.00.00.00	Locação de Mão-de-Obra	56.284,20		
3.3.90.37.01.00.00.00	Apoio Administrativo, Técnico e Operacional	56.284,20		
3.3.90.39.00.00.00.00	Outros Serviços de Terceiros - Pessoa Jurídica	2.192.797,79		

Natureza Jurídica não encontrada
PREFEITURA MUNICIPAL DE INHACORA

LEI ORÇAMENTÁRIA ANUAL 2019

Natureza da Despesa por Categorias Econômicas (Anexo 2 da Lei nº 4.320/64)


Código	Especificação	Elemento	Grupo de Despesa	Categoria Econômica
Entidade: 1 - PREFEITURA MUNICIPAL DE INHACORA				
DESPEAS ORÇAMENTÁRIAS				
3.3.90.40.00.00.00.00	Serviços de Tecn. da Informação e Comunicação PJ	214.500,00		
3.3.90.46.90.00.00.00	Auxílio Alimentação	25.000,00		
3.3.90.47.00.00.00.00	Obrigações Tributárias e Contributivas	147.160,60		
3.3.90.48.00.00.00.00	Outros Auxílios Financeiros a Pessoas Físicas	74.580,50		
3.3.90.91.00.00.00.00	Sentenças Judiciais	1.042,30		
3.3.90.92.00.00.00.00	Despesas de Exercícios Anteriores	8.338,40		
3.3.90.93.00.00.00.00	Indenizações e Restituições	12.500,00		
3.3.93.00.00.00.00.00	Aplicação Direta	583.248,50		
3.3.93.30.00.00.00.00	Material de Consumo	100.000,00		
3.3.93.32.00.00.00.00	Material, Bem ou Serviço para Distribuição Gratuit	9.864,50		
3.3.93.39.00.00.00.00	Outros Serviços de Terceiros - PJ	473.384,00		
4.0.00.00.00.00.00.00	DESPEAS DE CAPITAL			2.287.428,72
4.4.00.00.00.00.00.00	INVESTIMENTOS		2.115.224,69	
4.4.20.00.00.00.00.00	Transferências a União	109,44		
4.4.20.93.00.00.00.00	Indenizações e Restituições	109,44		
4.4.30.00.00.00.00.00	Transferências a Estados e ao Distrito Federal			
4.4.30.93.00.00.00.00	Indenizações e Restituições	109,44		
4.4.90.00.00.00.00.00	Aplicações Diretas		2.115.005,81	
4.4.90.51.00.00.00.00	Obras e Instalações	1.478.741,70		
4.4.90.52.00.00.00.00	Equipamentos e Material Permanente	630.117,58		
4.4.90.61.00.00.00.00	Aquisição de Imóveis	6.146,53		
4.5.00.00.00.00.00.00	Inversões Financeiras		37.204,03	
4.5.90.00.00.00.00.00	Aplicações Diretas	11.146,53		
4.5.90.61.00.00.00.00	Aquisição de Imóveis	26.057,50		
4.6.00.00.00.00.00.00	Amortização da Dívida		135.000,00	
4.6.90.00.00.00.00.00	Aplicações Diretas		135.000,00	
4.6.90.71.00.00.00.00	Principal da Dívida Por Contrato	135.000,00		
9.0.00.00.00.00.00.00	RESERVA DE CONTINGÊNCIA E RESERVA DO RPPS			285.000,00
9.9.00.00.00.00.00.00	RESERVA DE CONTINGÊNCIA E RESERVA DO RPPS		285.000,00	
9.9.99.00.00.00.00.00	Reserva de Contingência e Reserva de RPPS		285.000,00	
9.9.99.99.00.00.00.00	Reserva de Contingência e Reserva de RPPS	285.000,00		
Total das despesas:				15.943.718,44
Total da entidade:				15.943.718,44
Entidade: 2 - CAMARA MUNICIPAL DE VEREADORES DE INHACORA				
DESPEAS ORÇAMENTÁRIAS				
3.0.00.00.00.00.00.00	DESPEAS CORRENTES			804.000,00
3.1.00.00.00.00.00.00	PESSOAL E ENCARGOS SOCIAIS		535.000,00	
3.1.90.00.00.00.00.00	Aplicações Diretas		535.000,00	


Natureza Jurídica não encontrada
PREFEITURA MUNICIPAL DE INHACORA
 LEI ORÇAMENTÁRIA ANUAL 2019

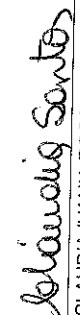
Natureza da Despesa por Categorias Econômicas (Anexo 2 da Lei nº 4.320/64)

Código	Especificação	Elemento	Grupo de Despesa	Categoria Econômica
Entidade: 2 - CAMARA MUNICIPAL DE VEREADORES DE INHACORA				
DESPESAS ORÇAMENTÁRIAS				
3.1.90.08.00.00.00.00	Outros Benefícios Assistenciais	3.000,00		
3.1.90.11.00.00.00.00	Vencimentos e Vantagens Fixas - Pessoal Civil	420.000,00		
3.1.90.13.00.00.00.00	Obrigações Patronais	90.000,00		
3.1.90.34.00.00.00.00	Outras Despesas de Contratos de Terceirização	16.000,00		
3.1.90.94.00.00.00.00	Indenizações Trabalhistas	6.000,00		
OUTRAS DESPESAS CORRENTES				
3.3.00.00.00.00.00.00	Aplicações Diretas		269.000,00	
3.3.90.00.00.00.00.00	Diárias - Pessoal Civil		269.000,00	
3.3.90.14.00.00.00.00	Material de Consumo	50.000,00		
3.3.90.30.00.00.00.00	Serviços de Consultoria	28.000,00		
3.3.90.35.00.00.00.00	OUTROS SERVIÇOS DE TERCEIROS - PESSOA FISICA	15.000,00		
3.3.90.36.00.00.00.00	Outros Serviços de Terceiros - Pessoa Jurídica	22.000,00		
3.3.90.39.00.00.00.00	Despesas de Exercícios Anteriores	152.000,00		
3.3.90.92.00.00.00.00		2.000,00		
DESPESAS DE CAPITAL				
INVESTIMENTOS				
4.4.00.00.00.00.00.00	Aplicações Diretas		15.000,00	15.000,00
4.4.90.52.00.00.00.00	Equipamentos e Material Permanente	15.000,00		

Total das despesas: 819.000,00
 Total da entidade: 819.000,00
 Total geral: 16.762.718,44


 EVERALDO BUENO ROLIM
 PREFEITO MUNICIPAL


 NILSON SIEVERS MARIANO
 CONTABILISTA


 CLAUDIA IVANIA ROSARIO SANTOS
 SECRETARIA DA FAZENDA

Natureza Jurídica não encontrada
PREFEITURA MUNICIPAL DE INHACORA
LEI ORÇAMENTÁRIA ANUAL 2019

Programa de Trabalho de Governo (Anexo 6 da Lei nº 4.320/64)

Código	Especificação	Projetos	Atividades	Operações Especiais	Total
Entidade: 1 - PREFEITURA MUNICIPAL DE INHACORA					
Órgão: 02.00 ASSESSORIA JURIDICA					
Unidade: 02.01 Departamento Jurídico					
04	Administração				
04.122	Administração Geral				
04.122.0002	ADMINISTRAÇÃO GERAL				
04.122.0002.2.002	Departamento Jurídico	1.511.594,31	13.539.207,39	892.916,74	15.943.718,44
28	Encargos Especiais	0,00	106.627,29	134.456,70	241.083,99
28.846	Outros Encargos Especiais	0,00	106.627,29	134.456,70	241.083,99
28.846.0002	ADMINISTRAÇÃO GERAL				
28.846.0002.0.003	SENTENÇAS JUDICIAIS				
03.00	ADMINISTRACAO SUPERIOR				
03.01	Gabinete do Prefeito e Vice	0,00	534.479,28	0,00	534.479,28
04	Administração				
04.122	Administração Geral				
04.122.0002	ADMINISTRAÇÃO GERAL				
04.122.0002.2.003	Gabinete do Prefeito	0,00	517.281,33	0,00	517.281,33
04.122.0002.2.004	Recepcoes, Homenagens e Eventos				
04.122.0002.2.073	Assessoria e Consultoria (FAMURS, AMUCCLEIRO, CNM, DPM e OUTROS)				
03.02	DEFESA CIVIL				
04	Administração				
04.182	Defesa Civil				
04.182.0002	ADMINISTRAÇÃO GERAL				
04.182.0002.2.083	AÇÕES DA DEFESA CIVIL				
04.00	ADMINISTRACAO GERAL				
04.01	Secretaria da Administracao	3.084,60	802.544,92	223.790,49	1.029.420,01
04	Administração				
04.122	Administração Geral	2.084,60	567.608,74	20,84	569.714,18
04.122.0002	ADMINISTRAÇÃO GERAL				
04.122.0002.1.015	AQUISIÇÃO DE IMÓVEIS				
04.122.0002.2.005	Secretaria de Administracao	2.084,60	567.608,74		569.693,34
04.122.0002.2.061	Convenio Correios	2.084,60	567.608,74		569.693,34
04.122.0002.2.088	DIVULGAÇÃO DE ATOS DO PODER EXECUTIVO	2.084,60	534.379,52		2.084,60
04.122.0002.2.089	INDENIZAÇÃO E RESTITUIÇÃO		25.516,20		25.516,20
28	Encargos Especiais		416,92		416,92
28.845	Outras Transferências				
28.845.0002	ADMINISTRAÇÃO GERAL				
28.845.0002.0.004	INDENIZAÇÃO E RESTITUIÇÃO				

Natureza Jurídica não encontrada
PREFEITURA MUNICIPAL DE INHACORA
LEI ORÇAMENTÁRIA ANUAL 2019

Programa de Trabalho de Governo (Anexo 6 da Lei nº 4.320/64)

Código	Especificação	Projetos	Atividades	Operações Especiais	Total
Entidade: 1 - PREFEITURA MUNICIPAL DE INHACORA					
Órgão: 04.00 ADMINISTRAÇÃO GERAL					
Unidade: 04.02 Centro Administrativo					
04	Administração	1.511.594,31	13.539.207,39	892.816,74	15.943.718,44
04.122	Administração Geral	3.084,60	802.544,92	223.790,49	1.029.420,01
04.122.0002	ADMINISTRAÇÃO GERAL	1.000,00	33.972,90	0,00	34.972,90
04.122.0002.1.014	AMPLIAÇÃO DO CENTRO ADMINISTRATIVO	1.000,00	33.972,90		1.000,00
04.122.0002.2.006	Centro Administrativo		33.972,90		33.972,90
Unidade: 04.03 Departamento de Pessoal					
04	Administração	0,00	79.954,41	0,00	79.954,41
04.122	Administração Geral		79.954,41		79.954,41
04.122.0002	ADMINISTRAÇÃO GERAL		79.954,41		79.954,41
04.122.0002.2.007	Departamento de Pessoal		79.954,41		79.954,41
Unidade: 04.04 Encargos Gerais					
28	Encargos Especiais	0,00	0,00	223.769,65	223.769,65
28.846	Outros Encargos Especiais			223.769,65	223.769,65
28.846.0002	ADMINISTRAÇÃO GERAL			223.769,65	223.769,65
28.846.0002.0.005	Encargos Gerais do Município			223.769,65	223.769,65
Unidade: 04.05 Controle Interno					
04	Administração	0,00	74.951,37	0,00	74.951,37
04.122	Administração Geral		74.951,37		74.951,37
04.122.0002	ADMINISTRAÇÃO GERAL		74.951,37		74.951,37
04.122.0002.2.009	Controle Interno		74.951,37		74.951,37
Unidade: 04.06 ASSISTENCIA ALIMENTAR AO SERVIDOR					
04	Administração	0,00	46.057,50	0,00	46.057,50
04.122	Administração Geral		46.057,50		46.057,50
04.122.0002	ADMINISTRAÇÃO GERAL		46.057,50		46.057,50
04.122.0002.2.084	CONCESSÃO DE CESTA BÁSICA A SERVIDORES		46.057,50		46.057,50
Órgão: 05.00 ADMINISTRAÇÃO FINANCEIRA					
Unidade: 05.01 Fazenda e Contadoria					
04	Administração	0,00	880.756,89	188.859,55	1.069.616,44
04.123	Administração Financeira	0,00	514.865,38	188.859,55	703.724,93
04.123.0002	ADMINISTRAÇÃO GERAL		514.865,38		514.865,38
04.123.0002.2.010	Secretaria da Fazenda, Contabilidade e Dpto. Compras		514.865,38		514.865,38

Natureza Jurídica não encontrada
PREFEITURA MUNICIPAL DE INHACORA

LEI ORÇAMENTÁRIA ANUAL 2019

Programa de Trabalho de Governo (Anexo 6 da Lei nº 4.320/64)

Código	Especificação	Projetos	Atividades	Operações Especiais	Total
Entidade: 1 - PREFEITURA MUNICIPAL DE INHACORA					
Órgão: 05.00 ADMINISTRAÇÃO FINANCEIRA					
Unidade: 05.01 Fazenda e Contadoria					
28	Encargos Especiais			188.859,55	188.859,55
28.843	Serviço da Dívida Interna			188.859,55	188.859,55
28.843.0002	ADMINISTRAÇÃO GERAL	0,00	880.756,89	188.859,55	1.069.616,44
28.843.0002.0.002	DÍVIDA CONTRATADA	0,00	514.865,38	188.859,55	703.724,93
Unidade: 05.02 Arrecadação e Fiscalização					
04	Administração	0,00	365.891,51	0,00	365.891,51
04.123	Administração Financeira		365.891,51		365.891,51
04.123.0002	ADMINISTRAÇÃO GERAL		365.891,51		365.891,51
04.123.0002.2.011	Tributos e Fiscalização		249.641,26		249.641,26
04.123.0002.2.012	Tesouraria		90.750,25		90.750,25
04.123.0002.2.090	PROGRAMA INHACORÁ DA PRÊMIO		25.500,00		25.500,00
Órgão: 06.00 PLANEJAMENTO E COORDENAÇÃO					
Unidade: 06.01 Planejamento e Engenharia					
04	Administração	26.885,26	216.071,54	0,00	242.956,80
04.122	Administração Geral	0,00	188.346,36	0,00	188.346,36
04.122.0002	ADMINISTRAÇÃO GERAL		188.346,36		188.346,36
04.122.0002.2.014	Manutenção da Secretaria Planejamento e Engenharia		168.959,23		168.959,23
04.122.0002.2.074	Elaboração de Planos e Projetos Municipais		19.387,13		19.387,13
Unidade: 06.02 Indústria, Comércio e Serviços					
04	Administração	26.885,26	27.725,18	0,00	54.610,44
04.122	Administração Geral	26.885,26			26.885,26
04.122.0002	ADMINISTRAÇÃO GERAL	26.885,26			26.885,26
04.122.0002.1.045	IMPLANTAÇÃO de PARQUE INDUSTRIAL	26.885,26			26.885,26
08	Assistência Social		8.859,55		8.859,55
08.122	Administração Geral		8.859,55		8.859,55
08.122.0002	ADMINISTRAÇÃO GERAL		8.859,55		8.859,55
08.122.0002.2.110	PROGRAMA de PREPARAÇÃO P/ MERCADO de TRABALHO		18.865,63		18.865,63
23	Comércio e Serviços		18.865,63		18.865,63
23.122	Administração Geral		18.865,63		18.865,63
23.122.0002	ADMINISTRAÇÃO GERAL		18.865,63		18.865,63
23.122.0002.2.056	Incentivo a Indústria, Comércio e Serviços		18.865,63		18.865,63

Natureza Jurídica não encontrada
PREFEITURA MUNICIPAL DE INHACORA

LEI ORÇAMENTÁRIA ANUAL 2019

Programa de Trabalho de Governo (Anexo 6 da Lei nº 4.320/64)

Código	Especificação	Projetos	Atividades	Operações Especiais	Total
Entidade: 1 - PREFEITURA MUNICIPAL DE INHACORA					
Órgão: 07.00 AGRICULTURA, ABASTECIMENTO E MEIO AMBIENTE					
Unidade: 07.01 Secretaria de Agricultura					
20	Agricultura		288.481,24		288.481,24
20.122	Administração Geral		288.481,24		288.481,24
20.122.0005	AGRICULTURA	52.423,00	288.481,24	0,00	288.481,24
20.122.0005.2.015	Manutenção da Secretaria de Agricultura	0,00	288.481,24	0,00	288.481,24
Unidade: 07.02 Fundo de Apoio e Desenvolvimento Agropecuario					
20	Agricultura	50.423,00	364.977,15	0,00	415.400,15
20.122	Administração Geral	50.000,00	364.977,15		414.977,15
20.122.0005	AGRICULTURA	50.000,00	364.977,15		414.977,15
20.122.0005.1.016	AQUISIÇÃO DE EQUIP. PARA PATRULHA AGRÍCOLA	50.000,00	34.747,85		50.000,00
20.122.0005.2.016	Fundo Municipal de Apoio e Desenvol. Agropecuario		56.284,20		34.747,85
20.122.0005.2.017	Manutenção Convenio EMATER		205.940,00		56.284,20
20.122.0005.2.018	Manutenção Patrulha Agrícola		30.225,90		205.940,00
20.122.0005.2.082	Incentivo Bacia Leiteira		26.057,50		30.225,90
20.122.0005.2.091	FINANCIAMENTO PARA PRODUÇÃO PRIMÁRIA		11.721,70		26.057,50
20.122.0005.2.092	INSTALAÇÃO DA FEIRA DO PRODUTOR		423,00		11.721,70
20.606	Extensão Rural	423,00			423,00
20.606.0005	AGRICULTURA	423,00			423,00
20.606.0005.1.049	CORREÇÃO DO SOLO	423,00			423,00
Unidade: 07.03 Controle e Preservação Ambiental					
18	Gestão Ambiental	2.000,00	14.282,55	0,00	16.282,55
18.542	Controle Ambiental		211,50		211,50
18.542.0002	ADMINISTRAÇÃO GERAL		211,50		211,50
18.542.0002.2.093	PRESERVAÇÃO DO LAJEADO ENGENHO		211,50		211,50
20	Agricultura	2.000,00	14.071,05		16.071,05
20.542	Controle Ambiental	2.000,00	14.071,05		16.071,05
20.542.0005	AGRICULTURA	2.000,00	14.071,05		16.071,05
20.542.0005.1.017	INSTALAÇÃO DE CISTERNAS	2.000,00			2.000,00
20.542.0005.2.019	Preservação e Controle do Meio Ambiente	2.000,00	14.071,05		14.071,05
Órgão: 08.00 EDUCAÇÃO, CULTURA E DESPORTO					
Unidade: 08.01 Secretaria da Educacao					
12	Educação	135.944,15	4.333.688,07	60.800,00	4.530.432,22
12.122	Administração Geral	0,00	332.752,18	0,00	332.752,18
12.122.0004	EDUCAÇÃO E CULTURA		332.752,18		332.752,18
12.122.0004.2.020	Manutenção da Secretaria de Educacao		332.752,18		332.752,18

Natureza Jurídica não encontrada
PREFEITURA MUNICIPAL DE INHACORA
 LEI ORÇAMENTÁRIA ANUAL 2019

Programa de Trabalho de Governo (Anexo 6 da Lei nº 4.320/64)

Código	Especificação	Projetos	Atividades	Operações Especiais	Total
Entidade: 1 - PREFEITURA MUNICIPAL DE INHACORA					
Órgão: 08.00	EDUCACAO, CULTURA E DESPORTO	1.511.594,31	13.539.207,39	892.916,74	15.943.718,44
Unidade: 08.02	Educacao Infantil	135.944,15	4.333.688,07	60.800,00	4.530.432,22
		20.000,00	615.119,38	0,00	635.119,38
12	Educação				
12.365	Educação Infantil	20.000,00	615.119,38		635.119,38
12.365.0004	EDUCAÇÃO E CULTURA	20.000,00	615.119,38		635.119,38
12.365.0004.1.018	AQUIS. EQUIP. MAT. PERM. P/ ESCOLA DE ED. INFANTIL (PROINFÂNCIA)	20.000,00	615.119,38		635.119,38
12.365.0004.1.019	CONSTRUÇÃO DE ACESSO E AMPLIACAO PROINFANCIA	10.000,00			10.000,00
12.365.0004.2.021	Escola Educacao Infantil	10.000,00			10.000,00
12.365.0004.2.094	MANUTENÇÃO DA ESCOLA DE ED. INFANTIL C/ FUNDEB		446.622,03		446.622,03
			168.497,35		168.497,35
Unidade: 08.03 Merenda Escolar					
12	Educação	0,00	121.453,00	0,00	121.453,00
12.306	Alimentação e Nutrição		121.453,00		121.453,00
12.306.0004	EDUCAÇÃO E CULTURA		121.453,00		121.453,00
12.306.0004.2.022	Fornecimento de Merenda Escolar		121.453,00		121.453,00
Unidade: 08.04 FUNDEB					
12	Educação	0,00	1.682.034,64	0,00	1.682.034,64
12.361	Ensino Fundamental		1.682.034,64		1.682.034,64
12.361.0004	EDUCAÇÃO E CULTURA		1.682.034,64		1.682.034,64
12.361.0004.2.023	Manutencao do FUNDEB		1.682.034,64		1.682.034,64
Unidade: 08.05 Ensino Fundamental					
12	Educação	96.774,95	593.755,67	0,00	690.530,62
12.361	Ensino Fundamental	96.774,95	593.755,67		690.530,62
12.361.0004	EDUCAÇÃO E CULTURA	96.774,95			96.774,95
12.361.0004.1.020	AQUIS. EQUIP. MAT. PERMANENTE P/ ESCOLAS MUNICIPAIS	96.774,95			96.774,95
12.361.0004.1.023	CONSTRUÇÃO DE QUADRA NA ESCOLA VISCONDE	11.042,30			11.042,30
12.361.0004.1.024	CONSTRUÇÃO DE ANFITEATRO	80.000,00			80.000,00
12.367	Educação Especial	5.732,65			5.732,65
12.367.0004	EDUCAÇÃO E CULTURA		52.906,32		52.906,32
12.367.0004.2.026	Manutenção da Classe de Recurso		52.906,32		52.906,32
12.367.0004.2.062	Convenio APAE		25.806,52		25.806,52
12.368	Educação Básica		27.099,80		27.099,80
12.368.0004	EDUCAÇÃO E CULTURA		522.609,10		522.609,10
12.368.0004.2.024	Manutencao e Desenvolvimento do Ensino Fundamental		522.609,10		522.609,10
12.368.0004.2.027	Quota Salario Educacao		370.642,30		370.642,30
12.392	Difusão Cultural		151.966,80		151.966,80
12.392.0004	EDUCAÇÃO E CULTURA		18.240,25		18.240,25
12.392.0004.2.076	Manutenção da Banda e Instrumentos		18.240,25		18.240,25

Código	Especificação	Projetos	Atividades	Operações Especiais	Total
Entidade: 1 - PREFEITURA MUNICIPAL DE INHACORA					
Órgão: 08.00 EDUCACAO, CULTURA E DESPORTO					
Unidade: 08.06 Transporte Escolar					
12	Educação				770.579,55
12.361	Ensino Fundamental		770.579,55		770.579,55
12.361.0004	EDUCAÇÃO E CULTURA		263.272,75		263.272,75
12.361.0004.2.029	Manut. Transp. Escolar Ens. Médio Estadual (PNAT)		263.272,75		263.272,75
12.361.0004.2.077	Manut. Transp. Escolar Ens. Fund. PNATE(Federal)		40.683,00		40.683,00
12.361.0004.2.095	AQUIS. VEICULO ACESSIVEL PADRONIZADO P/ TRANSP. ESCOLAR		22.589,75		22.589,75
12.368	Educação Básica		200.000,00		200.000,00
12.368.0004	EDUCAÇÃO E CULTURA		507.306,80		507.306,80
12.368.0004.2.028	Manutencao Transporte Escolar Ensino Fundamental		507.306,80		507.306,80
Unidade: 08.08 Cultura e Tradicao					
13	Cultura		128.401,50		128.401,50
13.392	Difusão Cultural		128.401,50		128.401,50
13.392.0004	EDUCAÇÃO E CULTURA		128.401,50		128.401,50
13.392.0004.2.031	Atividades Culturais		32.500,00		32.500,00
13.392.0004.2.032	Manutencao Biblioteca Publica		95.901,50		95.901,50
Unidade: 06.09 Ensino Superior					
28	Encargos Especiais		0,00	60.800,00	60.800,00
28.845	Outras Transferências			60.800,00	60.800,00
28.845.0004	EDUCAÇÃO E CULTURA			60.800,00	60.800,00
28.845.0004.0.006	Manutenção Transporte Escolar de Universitários			60.800,00	60.800,00
Unidade: 08.10 ESPORTE, LAZER e EVENTOS					
27	Desporto e Lazer	19.169,20	66.238,55	0,00	85.407,75
27.813	Lazer	19.169,20	66.238,55		85.407,75
27.813.0004	EDUCAÇÃO E CULTURA	19.169,20	66.238,55		85.407,75
27.813.0004.1.027	AQUISIÇÃO DE EQUIPAMENTOS P/ ACADEMIA ABERTA	10.000,00			10.000,00
27.813.0004.1.028	CONSTRUÇÃO DE CAMINHÓDROMO MUNICIPAL	5.000,00			5.000,00
27.813.0004.1.029	MANUTENCAO DA QUADRA DE AREA	4.169,20			4.169,20
27.813.0004.2.096	ESPORTE, LAZER e EVENTOS		66.238,55		66.238,55
Unidade: 08.11 Gestao Democratica de Ensino					
12	Educação		23.353,60	0,00	23.353,60
12.361	Ensino Fundamental		23.353,60		23.353,60
12.361.0004	EDUCAÇÃO E CULTURA		23.353,60		23.353,60
12.361.0004.2.116	Gestao Democratica de Ensino		23.353,60		23.353,60

Natureza Jurídica não encontrada
PREFEITURA MUNICIPAL DE INHACORA
LEI ORÇAMENTÁRIA ANUAL 2019

Programa de Trabalho de Governo (Anexo 6 da Lei nº 4.320/64)

Código	Especificação	Projetos	Atividades	Operações Especiais	Total
Entidade: 1 - PREFEITURA MUNICIPAL DE INHACORA					
Órgão: 09.00 OBRAS, VIACAO E SERVICOS					
Unidade: 09.01 Secretaria de Obras					
04	Administração				
04.122	Administração Geral		794.144,86		794.144,86
04.122.0002	ADMINISTRAÇÃO GERAL		794.144,86		794.144,86
04.122.0002.2.097	MANUTENÇÃO DA SECRETARIA DE OBRAS		794.144,86		794.144,86
Unidade: 09.02 Obras e Serviços					
04	Administração	43.311,30	106.108,61	0,00	149.419,91
04.122	Administração Geral	43.311,30	88.434,85		131.746,15
04.122.0002	ADMINISTRAÇÃO GERAL	43.311,30	88.434,85		131.746,15
04.122.0002.1.032	DRENAGEM DE ÁGUAS PLUVIAIS	43.311,30	88.434,85		131.746,15
04.122.0002.1.033	CONSTRUÇÃO DE PORTICO	11.465,30	11.465,30		11.465,30
04.122.0002.1.034	MANUTENCAO DAS INSTALAÇÕES DO PARQUE DE MÁQUINAS	16.592,20	16.592,20		16.592,20
04.122.0002.2.079	Manutenção e Cons. das Estradas Recursos-CIDE	15.253,80	15.253,80		15.253,80
04.122.0002.2.099	CONSTRUÇÃO E MANUTENÇÃO DE BUEIROS, PONTES E PONTILHÕES	27.264,00	27.264,00		27.264,00
04.122.0002.2.100	CONSERVAÇÃO E RECUPERAÇÃO DE VIAS URBANAS	46.057,50	46.057,50		46.057,50
04.122.0002.2.101	CONSERVAÇÃO E MANUTENÇÃO DO CEMITÉRIO MUNICIPAL	7.817,25	7.817,25		7.817,25
06	Segurança Pública	7.296,10	7.296,10		7.296,10
06.451	Infra-Estrutura Urbana	17.673,76	17.673,76		17.673,76
06.451.0002	ADMINISTRAÇÃO GERAL	17.673,76	17.673,76		17.673,76
06.451.0002.2.111	DEPARTAMENTO DE TRANSITO URBANO E RURAL	17.673,76	17.673,76		17.673,76
Unidade: 09.03 Energia e Iluminacao					
04	Administração	0,00	102.311,30	0,00	102.311,30
04.122	Administração Geral		102.311,30		102.311,30
04.122.0002	ADMINISTRAÇÃO GERAL		102.311,30		102.311,30
04.122.0002.2.102	INFRA-ESTRUTURA, REDES DE ENERGIA e ILUMINAÇÃO PÚBLICA		102.311,30		102.311,30
Unidade: 09.04 Infra Estrutura Urbana e Rural					
04	Administração	820.846,00	99.030,40	0,00	919.876,40
04.122	Administração Geral	820.846,00	99.030,40		919.876,40
04.122.0002	ADMINISTRAÇÃO GERAL	820.846,00	46.057,50		866.903,50
04.122.0002.1.035	PAVIMENTAÇÃO DE RUAS E PASSEIOS PÚBLICOS ACESSÍVEIS	820.846,00	46.057,50		866.903,50
04.122.0002.1.036	OBRAS DE PAVIMENTAÇÃO ASFÁLTICA	70.846,00			70.846,00
04.122.0002.2.104	CONSTRUÇÃO, REFORMA e AMPLIAÇÃO DE PASSEIOS PÚBLICOS ACESSÍVEIS	750.000,00	20.000,00		770.000,00
04.122.0002.2.105	ENSAIBRAMENTO DE ESTRADAS VICINAIS		26.057,50		26.057,50
04.813	Lazer		52.972,90		52.972,90
04.813.0002	ADMINISTRAÇÃO GERAL		52.972,90		52.972,90
04.813.0002.2.103	CONSTRUÇÃO, REMODELAÇÃO E MANUTENÇÃO DE PRAÇAS E QUADRAS DE ESPORTE		52.972,90		52.972,90

Natureza Jurídica não encontrada
PREFEITURA MUNICIPAL DE INHACORA
 LEI ORÇAMENTÁRIA ANUAL 2019

Programa de Trabalho de Governo (Anexo 6 da Lei nº 4.320/64)

Código	Especificação	Projetos	Atividades	Operações Especiais	Total
Entidade: 1 - PREFEITURA MUNICIPAL DE INHACORA					
Órgão: 09.00 OBRAS, VIACAO E SERVICOS					
Unidade: 09.05 PARQUE DE MÁQUINAS					
04	Administração				
04.122	Administração Geral				
04.122.0002	ADMINISTRAÇÃO GERAL				
04.122.0002.2.098	MANUTENÇÃO DA FROTA DE VEÍCULOS E MÁQUINAS	1.511.594,31	13.539.207,39	892.916,74	15.943.718,44
		866.257,30	1.557.268,52	0,00	2.423.525,82
		0,00	297.999,65	0,00	297.999,65
Unidade: 09.06 Coleta e Destinação de Resíduos Sólidos					
04	Administração				
04.541	Preservação e Conservação Ambiental				
04.541.0002	ADMINISTRAÇÃO GERAL				
04.541.0002.2.115	Coleta e Destinação de Resíduos Sólidos				
		0,00	40.649,70	0,00	40.649,70
Unidade: 09.07 Saneamento e Distribuição de Água					
04	Administração				
04.605	Abastecimento				
04.605.0002	ADMINISTRAÇÃO GERAL				
04.605.0002.2.114	Abastecimento e Distribuição de Água				
17	Saneamento				
17.512	Saneamento Básico Urbano				
17.512.0003	SAUDE E SANEAMENTO				
17.512.0003.1.031	IMPLANTAÇÃO DO SIST. ESGOTO SANITÁRIO (FUNASA)				
17.605	Abastecimento				
17.605.0003	SAUDE E SANEAMENTO				
17.605.0003.1.030	IMPLANTAÇÃO DO SISTEMA DE ABASTECIMENTO DE ÁGUA (FUNASA)				
		2.100,00	117.024,00	0,00	119.124,00
		1.000,00	117.024,00		117.024,00
		1.000,00	117.024,00		117.024,00
		1.000,00	117.024,00		117.024,00
		1.100,00	117.024,00		117.024,00
		1.100,00	117.024,00		117.024,00
		1.100,00	117.024,00		117.024,00
		32.000,00	3.218.158,04	0,00	3.250.158,04
		0,00	633.292,57	0,00	633.292,57
Órgão: 10.00 SAUDE E SANEAMENTO					
Unidade: 10.01 Secretaria Municipal da Saude					
10	Saúde				
10.122	Administração Geral				
10.122.0003	SAUDE E SANEAMENTO				
10.122.0003.2.039	Manutenção da Secretaria da Saude				
		633.292,57	633.292,57		633.292,57
		633.292,57	633.292,57		633.292,57
		633.292,57	633.292,57		633.292,57
		633.292,57	633.292,57		633.292,57
Unidade: 10.02 Fundo Municipal da Saude					
04	Administração				
04.244	Assistência Comunitária				
04.244.0003	SAUDE E SANEAMENTO				
04.244.0003.2.068	Manutenção do Programa Primeira Infância Melhor-PIM				
		32.000,00	2.584.865,47	0,00	2.616.865,47
			576.853,30		576.853,30
			30.139,50		30.139,50
			30.139,50		30.139,50
			30.139,50		30.139,50

Natureza Jurídica não encontrada
PREFEITURA MUNICIPAL DE INHACORA
LEI ORÇAMENTÁRIA ANUAL 2019

Programa de Trabalho de Governo (Anexo 6 da Lei nº 4.320/64)

Código	Especificação	Projetos	Atividades	Operações Especiais	Total
Entidade: 1 - PREFEITURA MUNICIPAL DE INHACORA					
Órgão: 10.00 SAÚDE E SANEAMENTO					
Unidade: 10.02 Fundo Municipal da Saúde					
04	Administração				
04.301	Atenção Básica		576.853,30		576.853,30
04.301.0003	SAUDE E SANEAMENTO		546.713,80		546.713,80
04.301.0003.2.066	Consórcio Intermunicipal de Saúde		546.713,80		546.713,80
10	Saúde		546.713,80		546.713,80
10.122	Administração Geral	32.000,00	2.008.012,17		2.040.012,17
10.122.0003	SAUDE E SANEAMENTO		130.000,00		130.000,00
10.122.0003.2.069	Manutenção da Frota de Veículos		130.000,00		130.000,00
10.244	Assistência Comunitária		130.000,00		130.000,00
10.244.0003	SAUDE E SANEAMENTO	7.000,00			7.000,00
10.244.0003.1.038	IMPLANTAÇÃO DA ACADEMIA DE SAÚDE	7.000,00			7.000,00
10.301	Atenção Básica				
10.301.0003	SAUDE E SANEAMENTO	24.000,00	1.472.225,67		1.496.225,67
10.301.0003.1.036	AQUISIÇÃO DE VEÍCULO	15.000,00	1.472.225,67		1.487.225,67
10.301.0003.1.048	AQUIS. EQUIPAMENTOS PARA UBS	9.000,00			9.000,00
10.301.0003.2.040	Serviços de Saúde - Recursos Municipais		518.437,27		518.437,27
10.301.0003.2.041	Serviços de Saúde - Recursos Estaduais		274.288,40		274.288,40
10.301.0003.2.042	Serviços de Saúde - Recursos Federais		642.000,00		642.000,00
10.301.0003.2.113	PROGRAMA MAIS MÉDICOS		37.500,00		37.500,00
10.302	Assistência Hospitalar e Ambulatorial	1.000,00			1.000,00
10.302.0003	SAUDE E SANEAMENTO	1.000,00	405.786,50		406.786,50
10.302.0003.1.037	IMPLANTAÇÃO DO LABORATÓRIO DE ANÁLISES CLÍNICAS		405.786,50		405.786,50
10.302.0003.2.060	Contribuição Instituto de Saúde	1.000,00			1.000,00
Órgão: 11.00 ASSISTENCIA SOCIAL, TRABALHO E HABITAÇÃO					
Unidade: 11.02 Fundo Municipal Assistência Social					
08	Assistência Social				
08.122	Administração Geral				
08.122.0006	ASSISTENCIA SOCIAL	395.000,00	1.221.871,90	10,00	1.616.881,90
08.122.0006.2.045	Manutenção Secretaria Assistência Social	395.000,00	1.031.661,00	10,00	1.426.671,00
08.122.0006.2.107	CURSOS DE APRENDIZAGEM				
08.241	Assistência ao Idoso				
08.241.0006	ASSISTENCIA SOCIAL				
08.241.0006.1.046	CONSTRUÇÃO DO CENTRO DE ATENDIMENTO SOCIO ASSISTENCIAS	1.000,00	10.520,00		11.520,00
08.241.0006.2.070	Programa de Atendimento ao Idoso	1.000,00	10.520,00		11.520,00
08.242	Assistência ao Portador de Deficiência				
08.242.0006	ASSISTENCIA SOCIAL				
08.242.0006.2.106	PROGRAMA DE ASSISTÊNCIA AO DEFICIENTE				
08.244	Assistência Comunitária				
08.244.0006	ASSISTENCIA SOCIAL	364.000,00	794.921,00		1.158.921,00
08.244.0006.1.044	CONSTRUÇÃO DO CRAS	364.000,00	794.921,00		1.158.921,00

Natureza Jurídica não encontrada
PREFEITURA MUNICIPAL DE INHACORA
LEI ORÇAMENTÁRIA ANUAL 2019

Página: 10/11
 Data: 28/12/2018

Programa de Trabalho de Governo (Anexo 6 da Lei nº 4.320/64)

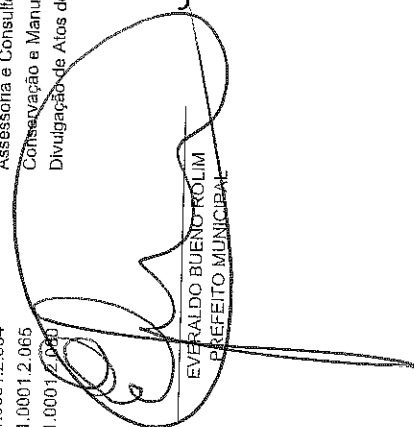
Código	Especificação	Projetos	Atividades	Operações Especiais	Total
Entidade: 1 - PREFEITURA MUNICIPAL DE INHACORA					
Órgão: 11.00 ASSISTENCIA SOCIAL, TRABALHO E HABITAÇÃO					
Unidade: 11.02 Fundo Municipal Assistência Social					
08	Assistência Social				
08.244	Assistência Comunitária				
08.244.0006	ASSISTENCIA SOCIAL				
08.244.0006.2.046	Assistência Familiar Comunitaria				
08.244.0006.2.049	BLOCO PROTEÇÃO SOCIAL BÁSICA				
08.244.0006.2.050	CONVENIO FEAS				
08.244.0006.2.054	Centro de Referência e Assistência Social+CRAS				
08.244.0006.2.058	BLOCO GESTÃO BF e CAD. UNICO				
08.244.0006.2.071	Apoio a Funerais				
08.244.0006.2.081	BLOCO DA GESTÃO do SJAS				
08.244.0006.2.108	REFORMA e AMPLIAÇÃO de HABITAÇÕES				
08.244.0006.2.109	MANUTENÇÃO, REFORMAS e AMPLIAÇÃO do PRÉDIO do CRAS				
08.451	Infra-Estrutura Urbana				
08.451.0006	ASSISTENCIA SOCIAL	15.000,00			15.000,00
08.451.0006.1.040	AQUISIÇÃO DE IMÓVEIS	15.000,00			15.000,00
08.481	Habituação Rural	10.000,00			10.000,00
08.481.0006	ASSISTENCIA SOCIAL	10.000,00			10.000,00
08.481.0006.1.042	CONSTRUÇÃO de UNIDADES HABITACIONAIS RURAIS	10.000,00			10.000,00
08.482	Habituação Urbana	10.000,00			10.000,00
08.482.0006	ASSISTENCIA SOCIAL	5.000,00			5.000,00
08.482.0006.1.041	CONSTRUÇÃO de UNIDADES HABITACIONAIS URBANAS	5.000,00			5.000,00
28	Encargos Especiais			10,00	10,00
28.845	Outras Transferências			10,00	10,00
28.845.0006	ASSISTENCIA SOCIAL			10,00	10,00
28.845.0006.0.007	Programa de Incentivo ao Trabalho			10,00	10,00
Unidade: 11.06 FUNDO MUNICIPAL DA CRIANÇA E DO ADOLESCENTE					
08	Assistência Social				
08.243	Assistência à Criança e ao Adolescente				
08.243.0006	ASSISTENCIA SOCIAL				
08.243.0006.2.087	ATENDIMENTO DA CRIANÇA E DO ADOLESCENTE				
Unidade: 11.07 MANUTENÇÃO DO CONSELHO TUTELAR.					
14	Direitos da Cidadania				
14.243	Assistência à Criança e ao Adolescente				
14.243.0006	ASSISTENCIA SOCIAL				
14.243.0006.2.086	MANUTENÇÃO DO CONSELHO TUTELAR				
		0,00	47.000,00	0,00	47.000,00
			47.000,00		47.000,00
			47.000,00		47.000,00
			47.000,00		47.000,00
			47.000,00		47.000,00
		0,00	143.210,90	0,00	143.210,90
			143.210,90		143.210,90
			143.210,90		143.210,90
			143.210,90		143.210,90
			143.210,90		143.210,90


Natureza Jurídica não encontrada
PREFEITURA MUNICIPAL DE INHACORA
LEI ORÇAMENTÁRIA ANUAL 2019

Programa de Trabalho de Governo (Anexo 6 da Lei nº 4.320/64)

Página: 11/11
 Data: 28/12/2018

Código	Especificação	Projetos	Atividades	Operações Especiais	Total
Entidade: 1 - PREFEITURA MUNICIPAL DE INHACORA					
Órgão: 13.00	RESERVAS	1.511.594,31	13.539.207,39	892.916,74	15.943.718,44
Unidade: 13.01	Reserva de Contingência	0,00	0,00	285.000,00	285.000,00
		0,00	0,00	285.000,00	285.000,00
99	Reserva de Contingência				
99.999	Reserva de Contingência			285.000,00	285.000,00
99.999.0002	ADMINISTRAÇÃO GERAL			285.000,00	285.000,00
99.999.0002.0.008	Reserva de Contingência			285.000,00	285.000,00
Entidade: 2 - CÂMARA MUNICIPAL DE VEREADORES DE INHACORA					
Órgão: 01.00	LEGISLATIVO MUNICIPAL				
Unidade: 01.01	Camara Municipal de Vereadores	0,00	819.000,00	0,00	819.000,00
		0,00	819.000,00	0,00	819.000,00
		0,00	819.000,00	0,00	819.000,00
01	Legislativa				
01.031	Ação Legislativa		819.000,00		819.000,00
01.031.0001	PROCESSO LEGISLATIVO		819.000,00		819.000,00
01.031.0001.2.001	Camara Municipal de Vereadores		819.000,00		819.000,00
01.031.0001.2.064	Assessoria e Consultoria		774.000,00		774.000,00
01.031.0001.2.065	Conservação e Manutenção do Prédio da Câmara		15.000,00		15.000,00
01.031.0001.2.066	Divulgação de Atos do Poder Legislativo		20.000,00		20.000,00
			10.000,00		10.000,00
				Total geral:	16.762.718,44


 EVERALDO BUENO RÓLIM
 PREFEITO MUNICIPAL


 NILSON SIEVERS MARIANO
 CONTABILISTA

Código	Especificação	Projetos	Atividades	Operações Especiais	Total
01	Legislativa				
01.031	Ação Legislativa		819.000,00		819.000,00
01.031.0001	PROCESSO LEGISLATIVO		819.000,00		819.000,00
04	Administração				
04.122	Administração Geral	894.127,16	4.629.202,80		5.523.329,96
04.122.0002	ADMINISTRAÇÃO GERAL	894.127,16	2.943.748,06		3.837.875,22
04.123	Administração Financeira	894.127,16	2.943.748,06		3.837.875,22
04.123.0002	ADMINISTRAÇÃO GERAL		880.756,89		880.756,89
04.182	Defesa Civil		880.756,89		880.756,89
04.182.0002	ADMINISTRAÇÃO GERAL		17.197,95		17.197,95
04.244	Assistência Comunitária		17.197,95		17.197,95
04.244.0003	SAUDE E SANEAMENTO		30.139,50		30.139,50
04.301	Atenção Básica		30.139,50		30.139,50
04.301.0003	SAUDE E SANEAMENTO		546.713,80		546.713,80
04.541	Preservação e Conservação Ambiental		546.713,80		546.713,80
04.541.0002	ADMINISTRAÇÃO GERAL		40.649,70		40.649,70
04.605	Abastecimento		40.649,70		40.649,70
04.605.0002	ADMINISTRAÇÃO GERAL		117.024,00		117.024,00
04.813	Lazer		117.024,00		117.024,00
04.813.0002	ADMINISTRAÇÃO GERAL		52.972,90		52.972,90
06	Segurança Pública				
06.451	Infra-Estrutura Urbana		17.673,76		17.673,76
06.451.0002	ADMINISTRAÇÃO GERAL		17.673,76		17.673,76
08	Assistência Social				
08.122	Administração Social	395.000,00	1.087.520,55		1.482.520,55
08.122.0002	Administração Geral		232.479,55		232.479,55
08.122.0006	ADMINISTRAÇÃO GERAL		8.859,55		8.859,55
08.241	ASSISTENCIA SOCIAL		223.620,00		223.620,00
08.241.0006	Assistência ao Idoso		10.520,00		11.520,00
08.242	ASSISTENCIA SOCIAL	1.000,00	10.520,00		11.520,00
08.242.0006	Assistência ao Portador de Deficiência		10.520,00		11.520,00
08.243	ASSISTENCIA SOCIAL		2.600,00		2.600,00
08.243.0006	Assistência à Criança e ao Adolescente		2.600,00		2.600,00
08.244	ASSISTENCIA SOCIAL		47.000,00		47.000,00
08.244.0006	Assistência Comunitária		47.000,00		47.000,00
08.451	ASSISTENCIA SOCIAL	364.000,00	794.921,00		1.158.921,00
08.451.0006	Infra-Estrutura Urbana	364.000,00	794.921,00		1.158.921,00
08.481	ASSISTENCIA SOCIAL	15.000,00	15.000,00		15.000,00
08.481.0006	Habilitação Rural	15.000,00	15.000,00		15.000,00
08.482	ASSISTENCIA SOCIAL	10.000,00	10.000,00		10.000,00
08.482.0006	Habilitação Urbana	5.000,00	5.000,00		5.000,00
10	Saúde				
10.122	Administração Geral	32.000,00	2.641.304,74		2.673.304,74
10.122.0003	SAUDE E SANEAMENTO		763.292,57		763.292,57
			763.292,57		763.292,57


Natureza Jurídica não encontrada
PREFEITURA MUNICIPAL DE INHACORA
LEI ORÇAMENTÁRIA ANUAL 2019

Programa de Trabalho de Governo - Demonstrativo de Funções, Subfunções e Programas, por Projetos, Atividades e Operações Especiais (Anexo 7 da Lei nº 4.320/64)

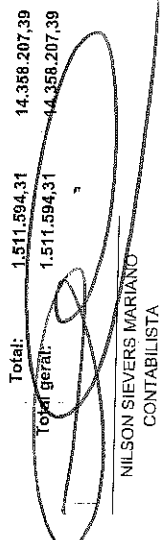
Código	Especificação	Projetos	Atividades	Operações Especiais	Total
10	Saúde		2.641.304,74		2.673.304,74
10.244	Assistência Comunitária	32.000,00			7.000,00
10.244.0003	SAÚDE E SANEAMENTO	7.000,00			7.000,00
10.301	Atenção Básica	24.000,00	1.472.225,67		1.486.225,67
10.301.0003	SAÚDE E SANEAMENTO	24.000,00	1.472.225,67		1.486.225,67
10.302	Assistência Hospitalar e Ambulatorial	1.000,00	405.786,50		406.786,50
10.302.0003	SAÚDE E SANEAMENTO	1.000,00	405.786,50		406.786,50
12	Educação	116.774,95	4.139.048,02		4.255.822,97
12.122	Administração Geral		332.752,18		332.752,18
12.122.0004	EDUCAÇÃO E CULTURA		332.752,18		332.752,18
12.306	Alimentação e Nutrição		121.453,00		121.453,00
12.306.0004	EDUCAÇÃO E CULTURA		121.453,00		121.453,00
12.361	Ensino Fundamental	96.774,95	1.968.660,99		2.065.435,94
12.361.0004	EDUCAÇÃO E CULTURA	96.774,95	1.968.660,99		2.065.435,94
12.365	Educação Infantil	20.000,00	615.119,38		635.119,38
12.365.0004	EDUCAÇÃO E CULTURA	20.000,00	615.119,38		635.119,38
12.367	Educação Especial		52.906,32		52.906,32
12.367.0004	EDUCAÇÃO E CULTURA		52.906,32		52.906,32
12.368	Educação Básica	1.029.915,90	1.029.915,90		1.029.915,90
12.368.0004	EDUCAÇÃO E CULTURA	1.029.915,90	1.029.915,90		1.029.915,90
12.392	Difusão Cultural	18.240,25	18.240,25		18.240,25
12.392.0004	EDUCAÇÃO E CULTURA	18.240,25	18.240,25		18.240,25
13	Cultura		128.401,50		128.401,50
13.392	Difusão Cultural		128.401,50		128.401,50
13.392.0004	EDUCAÇÃO E CULTURA		128.401,50		128.401,50
14	Direitos da Cidadania		143.210,90		143.210,90
14.243	Assistência à Criança e ao Adolescente		143.210,90		143.210,90
14.243.0006	ASSISTENCIA SOCIAL		143.210,90		143.210,90
17	Saneamento	2.100,00			2.100,00
17.512	Saneamento Básico Urbano	1.000,00			1.000,00
17.512.0003	SAÚDE E SANEAMENTO	1.000,00			1.000,00
17.605	Abastecimento	1.100,00			1.100,00
17.605.0003	SAÚDE E SANEAMENTO	1.100,00			1.100,00
18	Gestão Ambiental		211,50		211,50
18.542	Controle Ambiental		211,50		211,50
18.542.0002	ADMINISTRAÇÃO GERAL		211,50		211,50
20	Agricultura	52.423,00	667.529,44		719.952,44
20.122	Administração Geral	50.000,00	653.458,39		703.458,39
20.122.0005	AGRICULTURA	50.000,00	653.458,39		703.458,39
20.542	Controle Ambiental	2.000,00	14.071,05		16.071,05
20.542.0005	AGRICULTURA	2.000,00	14.071,05		16.071,05

Programa de Trabalho de Governo - Demonstrativo de Funções, Subfunções e Programas, por Projetos, Atividades e Operações Especiais (Anexo 7 da Lei nº 4.320/64)

Código	Especificação	Projetos	Atividades	Operações Especiais	Total
20	Agricultura	52.423,00	667.529,44		719.952,44
20.606	Extensão Rural	423,00			423,00
20.606.0005	AGRICULTURA	423,00			423,00
23	Comércio e Serviços				
23.122	Administração Geral		18.865,63		18.865,63
23.122.0002	ADMINISTRAÇÃO GERAL		18.865,63		18.865,63
27	Desporto e Lazer	19.169,20	66.238,55		85.407,75
27.813	Lazer	19.169,20	66.238,55		85.407,75
27.813.0004	EDUCAÇÃO E CULTURA	19.169,20	66.238,55		85.407,75
28	Encargos Especiais				
28.843	Serviço da Divisão Interna			607.916,74	607.916,74
28.843.0002	ADMINISTRAÇÃO GERAL			188.859,55	188.859,55
28.845	Outras Transferências			188.859,55	188.859,55
28.845.0002	ADMINISTRAÇÃO GERAL			60.830,84	60.830,84
28.845.0004	EDUCAÇÃO E CULTURA			20,84	20,84
28.845.0006	ASSISTENCIA SOCIAL			60.800,00	60.800,00
28.846	Outros Encargos Especiais			10,00	10,00
28.846.0002	ADMINISTRAÇÃO GERAL			358.226,35	358.226,35
99	Reserva de Contingência				
99.999	Reserva de Contingência			285.000,00	285.000,00
99.999.0002	ADMINISTRAÇÃO GERAL			285.000,00	285.000,00
		Total:	1.511.594,31	14.358.207,39	16.762.718,44
		Total geral:	1.511.594,31	14.358.207,39	16.762.718,44


RINALDO BILIANO POLITI
 PREFEITO MUNICIPAL


CLAUDIA IVANIA ROSARIO SANTOS
 SECRETARIA DA FAZENDA


NILSON SIEVERS MARIANO
 CONTABILISTA

Natureza Jurídica não encontrada
PREFEITURA MUNICIPAL DE INHACORA
 LEI ORÇAMENTÁRIA ANUAL 2019

Página: 1/3
 Data: 28/12/2018

Demonstrativo da Despesa por Funções, Subfunções e Programas conforme o Vínculo com os Recursos (Anexo 8 da Lei nº 4.320/64)

Código	Especificação	Ordinário	Vinculado	Total
01	Legislativa	819.000,00		819.000,00
01.031	Ação Legislativa	819.000,00		819.000,00
01.031.0001	PROCESSO LEGISLATIVO	819.000,00		819.000,00
04	Administração			
04.122	Administração Geral	4.418.212,66	1.105.117,30	5.523.329,96
04.122.0002	ADMINISTRAÇÃO GERAL	3.310.611,22	527.264,00	3.837.875,22
04.123	Administração Financeira	3.310.611,22	527.264,00	3.837.875,22
04.123.0002	ADMINISTRAÇÃO GERAL	880.756,89		880.756,89
04.182	Defesa Civil	880.756,89		880.756,89
04.182.0002	ADMINISTRAÇÃO GERAL	17.197,95		17.197,95
04.244	Assistência Comunitária	17.197,95		17.197,95
04.244.0003	SAUDE E SANEAMENTO			
04.301	Atenção Básica		30.139,50	30.139,50
04.301.0003	SAUDE E SANEAMENTO		30.139,50	30.139,50
04.541	Preservação e Conservação Ambiental		546.713,80	546.713,80
04.541.0002	ADMINISTRAÇÃO GERAL		546.713,80	546.713,80
04.605	Abastecimento	40.649,70		40.649,70
04.605.0002	ADMINISTRAÇÃO GERAL	40.649,70		40.649,70
04.813	Lazer	117.024,00		117.024,00
04.813.0002	ADMINISTRAÇÃO GERAL	117.024,00		117.024,00
06	Segurança Pública			
06.451	Infra-Estrutura Urbana			
06.451.0002	ADMINISTRAÇÃO GERAL			
08	Assistência Social			
08.122	Administração Geral	9.859,55	1.472.661,00	1.482.520,55
08.122.0002	ADMINISTRAÇÃO GERAL	8.859,55	223.620,00	232.479,55
08.122.0006	ASSISTENCIA SOCIAL	8.859,55		8.859,55
08.241	Assistência ao Idoso		223.620,00	223.620,00
08.241.0006	ASSISTENCIA SOCIAL	1.000,00		1.000,00
08.242	Assistência ao Portador de Deficiência	1.000,00		1.000,00
08.242.0006	ASSISTENCIA SOCIAL		10.520,00	11.520,00
08.243	Assistência à Criança e ao Adolescente		2.600,00	2.600,00
08.243.0006	ASSISTENCIA SOCIAL		2.600,00	2.600,00
08.244	Assistência Comunitária		47.000,00	47.000,00
08.244.0006	ASSISTENCIA SOCIAL		47.000,00	47.000,00
08.451	Infra-Estrutura Urbana			
08.451.0006	ASSISTENCIA SOCIAL		1.158.921,00	1.158.921,00
08.481	Habituação Rural			
08.481.0006	ASSISTENCIA SOCIAL		15.000,00	15.000,00
08.482	Habituação Urbana			
08.482.0006	ASSISTENCIA SOCIAL		15.000,00	15.000,00
			10.000,00	10.000,00
			10.000,00	10.000,00
			5.000,00	5.000,00
			5.000,00	5.000,00

Natureza Jurídica não encontrada
PREFEITURA MUNICIPAL DE INHACORA
LEI ORÇAMENTÁRIA ANUAL 2019

Demonstrativo da Despesa por Funções, Subfunções e Programas conforme o Vínculo com os Recursos (Anexo 8 da Lei nº 4.320/64)

Código	Especificação	Ordinário	Vinculado	Total
10	Saúde	10.000,00	2.663.304,74	2.673.304,74
10.122	Administração Geral		763.292,57	763.292,57
10.122.0003	SAUDE E SANEAMENTO		763.292,57	763.292,57
10.244	Assistência Comunitária		7.000,00	7.000,00
10.244.0003	SAUDE E SANEAMENTO		7.000,00	7.000,00
10.301	Atenção Básica		1.486.225,67	1.486.225,67
10.301.0003	SAUDE E SANEAMENTO	10.000,00	1.486.225,67	1.496.225,67
10.302	Assistência Hospitalar e Ambulatorial	10.000,00	406.786,50	406.786,50
10.302.0003	SAUDE E SANEAMENTO		406.786,50	406.786,50
12	Educação	137.624,25	4.118.198,72	4.255.822,97
12.122	Administração Geral	9.423,00	323.329,18	332.752,18
12.122.0004	EDUCAÇÃO E CULTURA	9.423,00	323.329,18	332.752,18
12.306	Alimentação e Nutrição	66.480,50	54.972,50	121.453,00
12.306.0004	EDUCAÇÃO E CULTURA	66.480,50	54.972,50	121.453,00
12.361	Ensino Fundamental	66.480,50	54.972,50	121.453,00
12.361.0004	EDUCAÇÃO E CULTURA	66.480,50	54.972,50	121.453,00
12.365	Educação Infantil	6.774,95	2.058.660,99	2.065.435,94
12.365.0004	EDUCAÇÃO E CULTURA	6.774,95	2.058.660,99	2.065.435,94
12.367	Educação Especial	11.986,45	623.132,93	635.119,38
12.367.0004	EDUCAÇÃO E CULTURA	11.986,45	623.132,93	635.119,38
12.368	Educação Básica	27.099,80	25.806,52	52.906,32
12.368.0004	EDUCAÇÃO E CULTURA	27.099,80	25.806,52	52.906,32
12.392	Difusão Cultural	7.000,00	1.022.915,90	1.029.915,90
12.392.0004	EDUCAÇÃO E CULTURA	7.000,00	1.022.915,90	1.029.915,90
13	Cultura	8.859,55	9.380,70	18.240,25
13.392	Difusão Cultural	8.859,55	9.380,70	18.240,25
13.392.0004	EDUCAÇÃO E CULTURA		9.380,70	18.240,25
14	Direitos da Cidadania	128.401,50		128.401,50
14.243	Assistência à Criança e ao Adolescente	128.401,50		128.401,50
14.243.0006	ASSISTENCIA SOCIAL	128.401,50		128.401,50
17	Saneamento	143.210,90		143.210,90
17.512	Saneamento Básico Urbano	143.210,90		143.210,90
17.512.0003	SAUDE E SANEAMENTO	143.210,90		143.210,90
17.605	Abastecimento	2.100,00		2.100,00
17.605.0003	SAUDE E SANEAMENTO	2.100,00		2.100,00
18	Gestão Ambiental	211,50		211,50
18.542	Controle Ambiental	211,50		211,50
18.542.0002	ADMINISTRAÇÃO GERAL	211,50		211,50

Natureza Jurídica não encontrada
PREFEITURA MUNICIPAL DE INHACORA
LEI ORÇAMENTÁRIA ANUAL

Demonstrativo da Despesa por Órgãos e Funções (Anexo 9 da Lei nº 4.320/64)

Entidade: 1 - PREFEITURA MUNICIPAL DE INHACORA

Órgão	Funções	Legislativa	Judiciária	Essencial à Justiça	Administração	Defesa Nacional	Segurança Pública
02.00 - ASSESSORIA JURIDICA		0,00	0,00	0,00	106.627,29	0,00	0,00
03.00 - ADMINISTRACAO SUPERIOR		0,00	0,00	0,00	534.479,28	0,00	0,00
04.00 - ADMINISTRACAO GERAL		0,00	0,00	0,00	805.629,52	0,00	0,00
05.00 - ADMINISTRACAO FINANCEIRA		0,00	0,00	0,00	880.756,89	0,00	0,00
06.00 - PLANEJAMENTO E COORDENACAO		0,00	0,00	0,00	215.231,62	0,00	0,00
07.00 - AGRICULTURA, ABASTECIMENTO E MEIO AMBIENTE		0,00	0,00	0,00	0,00	0,00	0,00
08.00 - EDUCACAO, CULTURA E DESPORTO		0,00	0,00	0,00	0,00	0,00	0,00
09.00 - OBRAS, VIACAO E SERVICOS		0,00	0,00	0,00	0,00	0,00	0,00
10.00 - SAUDE E SANEAMENTO		0,00	0,00	0,00	2.403.752,06	0,00	0,00
11.00 - ASSISTENCIA SOCIAL, TRABALHO E HABITACAO		0,00	0,00	0,00	576.853,30	0,00	17.673,76
13.00 - RESERVAS		0,00	0,00	0,00	0,00	0,00	0,00
	Total:	0,00	0,00	0,00	5.523.329,86	0,00	17.673,76

Natureza Jurídica não encontrada
PREFEITURA MUNICIPAL DE INHACORA
 LEI ORÇAMENTÁRIA ANUAL

Página: 2/10
 Data: 28/12/2018

Demonstrativo da Despesa por Órgãos e Funções (Anexo 9 da Lei nº 4.320/64)

Entidade: 1 - PREFEITURA MUNICIPAL DE INHACORA

Órgão	Funções	Relações Exteriores	Assistência Social	Previdência Social	Saúde	Trabalho	Educação
02.00 - ASSESSORIA JURIDICA		0,00	0,00	0,00	0,00	0,00	0,00
03.00 - ADMINISTRACAO SUPERIOR		0,00	0,00	0,00	0,00	0,00	0,00
04.00 - ADMINISTRACAO GERAL		0,00	0,00	0,00	0,00	0,00	0,00
05.00 - ADMINISTRACAO FINANCEIRA		0,00	0,00	0,00	0,00	0,00	0,00
06.00 - PLANEJAMENTO E COORDENACAO		0,00	8.859,55	0,00	0,00	0,00	0,00
07.00 - AGRICULTURA, ABASTECIMENTO E MEIO AMBIENTE		0,00	0,00	0,00	0,00	0,00	0,00
08.00 - EDUCACAO, CULTURA E ESPORTO		0,00	0,00	0,00	0,00	0,00	0,00
09.00 - OBRAS, VIACAO E SERVICOS		0,00	0,00	0,00	0,00	0,00	4.255.822,97
10.00 - SAUDE E SANEAMENTO		0,00	0,00	0,00	0,00	0,00	0,00
11.00 - ASSISTENCIA SOCIAL, TRABALHO E HABITACAO		0,00	1.473.661,00	0,00	2.673.304,74	0,00	0,00
13.00 - RESERVAS		0,00	0,00	0,00	0,00	0,00	0,00
Total:		0,00	1.482.520,55	0,00	2.673.304,74	0,00	4.255.822,97

natureza jurídica não encontrada
PREFEITURA MUNICIPAL DE INHACORA
 LEI ORÇAMENTÁRIA ANUAL

Demonstrativo da Despesa por Órgãos e Funções (Anexo 9 da Lei nº 4.320/64)

Entidade: 1 - PREFEITURA MUNICIPAL DE INHACORA

Órgão	Funções	Cultura	Direitos da Cidadania	Urbanismo	Habitação	Saneamento	Gestão Ambiental
02.00 - ASSESSORIA JURIDICA		0,00	0,00	0,00	0,00	0,00	0,00
03.00 - ADMINISTRACAO SUPERIOR		0,00	0,00	0,00	0,00	0,00	0,00
04.00 - ADMINISTRACAO GERAL		0,00	0,00	0,00	0,00	0,00	0,00
05.00 - ADMINISTRACAO FINANCEIRA		0,00	0,00	0,00	0,00	0,00	0,00
06.00 - PLANEJAMENTO E COORDENACAO		0,00	0,00	0,00	0,00	0,00	0,00
07.00 - AGRICULTURA, ABASTECIMENTO E MEIO AMBIENTE		0,00	0,00	0,00	0,00	0,00	0,00
08.00 - EDUCACAO, CULTURA E DESPORTO		0,00	0,00	0,00	0,00	0,00	0,00
09.00 - OBRAS, VIACAO E SERVICOS		128.401,50	0,00	0,00	0,00	0,00	211,50
10.00 - SAUDE E SANEAMENTO		0,00	0,00	0,00	0,00	0,00	0,00
11.00 - ASSISTENCIA SOCIAL, TRABALHO E HABITACAO		0,00	143.210,90	0,00	0,00	2.100,00	0,00
13.00 - RESERVAS		0,00	0,00	0,00	0,00	0,00	0,00
	Total:	128.401,50	143.210,90	0,00	0,00	2.100,00	211,50

natureza jurídica não encontrada
PREFEITURA MUNICIPAL DE INHACORA
 LEI ORÇAMENTARIA ANUAL

Demonstrativo da Despesa por Órgãos e Funções (Anexo 9 da Lei nº 4.320/64)

Entidade: 1 - PREFEITURA MUNICIPAL DE INHACORA

Órgão	Funções	Ciência e Tecnologia	Agricultura	Organização Agrária	Indústria	Comércio e Serviços	Comunicações
02.00 - ASSESSORIA JURIDICA		0,00	0,00	0,00	0,00	0,00	0,00
03.00 - ADMINISTRACAO SUPERIOR		0,00	0,00	0,00	0,00	0,00	0,00
04.00 - ADMINISTRACAO GERAL		0,00	0,00	0,00	0,00	0,00	0,00
05.00 - ADMINISTRACAO FINANCEIRA		0,00	0,00	0,00	0,00	0,00	0,00
06.00 - PLANEJAMENTO E COORDENACAO		0,00	0,00	0,00	0,00	0,00	0,00
07.00 - AGRICULTURA, ABASTECIMENTO E MEIO AMBIENTE		0,00	0,00	0,00	0,00	18.865,63	0,00
08.00 - EDUCACAO, CULTURA E DESPORTO		0,00	719.952,44	0,00	0,00	0,00	0,00
09.00 - OBRAS, VIACAO E SERVICOS		0,00	0,00	0,00	0,00	0,00	0,00
10.00 - SAUDE E SANEAMENTO		0,00	0,00	0,00	0,00	0,00	0,00
11.00 - ASSISTENCIA SOCIAL, TRABALHO E HABITACAO		0,00	0,00	0,00	0,00	0,00	0,00
13.00 - RESERVAS		0,00	0,00	0,00	0,00	0,00	0,00
Total:		0,00	719.952,44	0,00	0,00	18.865,63	0,00

Natureza Jurídica não encontrada
PREFEITURA MUNICIPAL DE INHACORA
 LEI ORÇAMENTÁRIA ANUAL

Demonstrativo da Despesa por Órgãos e Funções (Anexo 9 da Lei nº 4.320/64)

Entidade: 1 - PREFEITURA MUNICIPAL DE INHACORA

Órgão	Funções	Energia	Transporte	Desporto e Lazer	Encargos Especiais	Reserva de Contingência	TOTAL
02.00 - ASSESSORIA JURIDICA		0,00	0,00	0,00	134.456,70	0,00	241.083,99
03.00 - ADMINISTRACAO SUPERIOR		0,00	0,00	0,00	0,00	0,00	534.479,28
04.00 - ADMINISTRACAO GERAL		0,00	0,00	0,00	223.790,49	0,00	1.029.420,01
05.00 - ADMINISTRACAO FINANCEIRA		0,00	0,00	0,00	188.859,55	0,00	1.069.616,44
06.00 - PLANEJAMENTO E COORDENACAO		0,00	0,00	0,00	0,00	0,00	242.956,80
07.00 - AGRICULTURA, ABASTECIMENTO E MEIO AMBIENTE		0,00	0,00	0,00	0,00	0,00	720.163,94
08.00 - EDUCACAO, CULTURA E DESPORTO		0,00	0,00	85.407,75	60.800,00	0,00	4.530.432,22
09.00 - OBRAS, VIACAO E SERVICOS		0,00	0,00	0,00	0,00	0,00	2.423.525,82
10.00 - SAUDE E SANEAMENTO		0,00	0,00	0,00	0,00	0,00	3.250.158,04
11.00 - ASSISTENCIA SOCIAL, TRABALHO E HABITACAO		0,00	0,00	0,00	10,00	0,00	1.616.881,90
13.00 - RESERVAS		0,00	0,00	0,00	0,00	285.000,00	285.000,00
Total:		0,00	0,00	85.407,75	607.916,74	285.000,00	15.943.718,44

Natureza Jurídica não encontrada
PREFEITURA MUNICIPAL DE INHACORA
 LEI ORÇAMENTÁRIA ANUAL

Demonstrativo da Despesa por Órgãos e Funções (Anexo 9 da Lei nº 4.320/64)

Entidade: 2 - CAMARA MUNICIPAL DE VEREADORES DE INHACORA

Órgão	Funções	Legislativa	Judiciária	Essencial à Justiça	Administração	Defesa Nacional	Segurança Pública
01.00 - LEGISLATIVO MUNICIPAL		819.000,00	0,00	0,00	0,00	0,00	0,00
Total:		819.000,00	0,00	0,00	0,00	0,00	0,00

Natureza Jurídica não encontrada
PREFEITURA MUNICIPAL DE INHACORA
 LEI ORÇAMENTÁRIA ANUAL

Demonstrativo da Despesa por Órgãos e Funções (Anexo 9 da Lei nº 4.320/64)

Entidade: 2 - CAMARA MUNICIPAL DE VEREADORES DE INHACORA

Órgão	Funções	Relações Exteriores	Assistência Social	Previdência Social	Saúde	Trabalho	Educação
01.00 - LEGISLATIVO MUNICIPAL		0,00	0,00	0,00	0,00	0,00	0,00
Total:		0,00	0,00	0,00	0,00	0,00	0,00

Natureza Jurídica não encontrada
PREFEITURA MUNICIPAL DE INHACORA
LEI ORÇAMENTÁRIA ANUAL

Demonstrativo da Despesa por Órgãos e Funções (Anexo 9 da Lei nº 4.320/64)

Entidade: 2 - CAMARA MUNICIPAL DE VEREADORES DE INHACORA

Órgão	Funções	Cultura	Direitos da Cidadania	Urbanismo	Habituação	Saneamento	Gestão Ambiental
01.00 - LEGISLATIVO MUNICIPAL		0,00	0,00	0,00	0,00	0,00	0,00
	Total:	0,00	0,00	0,00	0,00	0,00	0,00

Natureza Jurídica não encontrada
PREFEITURA MUNICIPAL DE INHACORA


LEI ORÇAMENTÁRIA ANUAL

Demonstrativo da Despesa por Órgãos e Funções (Anexo 9 da Lei nº 4.320/64)


Entidade: 2 - CAMARA MUNICIPAL DE VEREADORES DE INHACORA

Órgão	Funções	Energia	Transporte	Desporto e Lazer	Encargos Especiais	Reserva de Contingência	TOTAL
01.00 - LEGISLATIVO MUNICIPAL		0,00	0,00	0,00	0,00	0,00	819.000,00
		0,00	0,00	0,00	0,00	0,00	819.000,00
							16.762.718,44

Total:
Total geral:



ERALDO BUENO ROLIM
PREFEITO MUNICIPAL



CLAUDIA IVANIA ROSARIO SANTOS
SECRETARIA DA FAZENDA



NILSON SIEVERS MARIANO
CONTABILISTA