



Neste RVE estão incluídos:	Sim	Não
Modelos da LRF do Executivo	<input type="checkbox"/>	<input checked="" type="checkbox"/>
Deverá ser consolidado para fins de LRF	<input type="checkbox"/>	<input checked="" type="checkbox"/>

1. Informações da Entidade

1.1 Dados Cadastrais da Administração Atual

CNPJ: 04204318000145

Período: 01/01/2021 a 31/03/2021

Prefeitura: PM DE MATO QUEIMADO

Logradouro: Rua Monsenhor Wolski

nr: 1300 compl:

Telefone: (55) 613-8186

HomePage: www.matoqueimado-rs.com.br

E-Mail: prefmqm@matoqueimado-rs.com.br

Prefeito Municipal: JOAQUIM BOURSCHEIDT

Contabilista: CARLA THOMAS

Número do CRC: 068040

1.2 Prestadora de Serviços de Informática

Não Possui Prestadora de Serviços de Informática

Nome: Abase Sistemas e Soluções Ltda

CNPJ: 93088649000197

Telefone: (55)35354900

Responsável: Moacir Dalberto

E-Mail: abase@abase.com.br

1.3 Sistemas Informatizados

- Contábil
 Financeiro
 Patrimonial
 Pessoal
 Orçamentário
 Tributário
 Folha de Pagamento
 Outros
 Nenhum

1.4 Participação com Consórcio Público

O Município não faz parte de nenhum Consórcio Público regido pela lei federal 11.107/2005

1.6 Entidades da Administração Indireta selecionadas pelo PAD

CNPJ	Nome	Tipo	é RPPS
------	------	------	--------


1.7 Entidades da Administração Indireta selecionadas pela Entidade

CNPJ	Nome	Tipo	é RPPS
------	------	------	--------

2. Informações Contábeis

2.1 Contas de Receita

2.1.1 Resumo por Grupos




ESPECIFICAÇÃO DAS CONTAS DE RECEITA	ORÇADA	REALIZADA
RECEITAS CORRENTES		
IMPOSTOS, TAXAS E CONTRIBUICOES DE MELHORIA	400.914,00	257.113,33
CONTRIBUICOES	63.256,00	20.557,55
RECEITA PATRIMONIAL	36.296,00	14.280,20
RECEITA DE SERVICOS	129.399,00	63.472,24
TRANSFERENCIAS CORRENTES	15.660.699,72	4.445.635,72
OUTRAS RECEITAS CORRENTES	250.432,00	10.745,90
SOMA DAS RECEITAS CORRENTES	16.540.996,72	4.811.804,94
RECEITAS CORRENTES INTRA-ORÇAMENTÁRIAS		
SOMA DAS RECEITAS CORRENTES INTRA-ORÇAMENTÁRIAS	0,00	0,00
RECEITAS DE CAPITAL		
ALIENACAO DE BENS	164.500,00	593.650,00
TRANSFERENCIAS DE CAPITAL	0,00	242.225,00
SOMA DAS RECEITAS DE CAPITAL	164.500,00	835.875,00
RECEITAS DE CAPITAL INTRA-ORÇAMENTÁRIAS		
SOMA DAS RECEITAS DE CAPITAL INTRA-ORÇAMENTÁRIAS	0,00	0,00
DEDUÇÕES DE RECEITA	-2.421.126,60	-764.113,07
TOTAL DAS RECEITAS	14.284.370,12	4.883.566,87

2.2 Contas de Despesa

2.2.1 Resumo do Balancete da Despesa

DISCRIMINAÇÃO	VALOR
Dotação Inicial	13.420.370,12
Atualização Monetária	0,00
Créditos Suplementares	1.873.088,52
Créditos Especiais	894.929,92
Créditos Extraordinários	0,00
Redução de Dotações	31.996,00
DOTAÇÃO COM ALTERAÇÕES	16.156.392,56
DESPESAS NO EXERCÍCIO ATUAL	VALOR
PODER EXECUTIVO	
Empenhado	4.079.951,23
Liquidado	2.409.524,30
Pago	2.233.783,16
SALDO A LIQUIDAR	1.670.426,93
SALDO A PAGAR	175.741,14
DESPESAS EM EXERCÍCIOS ANTERIORES	VALOR
Empenhado	981.471,00



Liquidado	737.691,99
Pago	737.691,99
SALDO A LIQUIDAR = EMPENHADO (-) LIQUIDADO	243.779,01
SALDO A PAGAR = LIQUIDADO (-) PAGO	0,00

2.2.2 Recursos para Abertura de Créditos Adicionais

ORIGEM DO RECURSO

Superávit Financeiro	2.119.848,03
Excesso de Arrecadação	387.424,41
Auxílios e Convênios	238.750,00
Suplementações Orçamentárias na mesma entidade	21.996,00
Reduções Orçamentárias na mesma entidade	31.996,00

2.3 Contas de Verificação


2.3.1 Resumo por Grupos

	Saldo Inicial	Saldo Final
ATIVO CIRCULANTE	3.888.282,42D	6.445.021,04D
ATIVO NAO CIRCULANTE	24.989.264,49D	18.695.989,88D
PASSIVO CIRCULANTE	386.546,63C	542.738,22C
PATRIMONIO LIQUIDO	28.491.000,28C	28.491.000,28C
PESSOAL E ENCARGOS	0,00	1.371.133,07D
USO DE BENS, SERVICOS E CONSUMO DE CAPITAL FIXO	0,00	1.230.178,38D
VARIACOES PATRIMONIAIS DIMINUTIVAS FINANCEIRAS	0,00	26.223,35D
TRANSFERENCIAS E DELEGACOES CONCEDIDAS	0,00	318.237,89D
DESVALORIZACAO E PERDA DE ATIVOS E INCORPORACAO DE PASSIVOS	0,00	6.118.359,60D
TRIBUTARIAS	0,00	33.707,91D
OUTRAS VARIACOES PATRIMONIAIS DIMINUTIVAS	0,00	600,00D
IMPOSTOS, TAXAS E CONTRIBUICOES DE MELHORIA	0,00	316.950,00C
CONTRIBUICOES	0,00	63.172,00C
EXPLORACAO E VENDA DE BENS, SERVICOS E DIREITOS	0,00	110.378,46C
VARIACOES PATRIMONIAIS AUMENTATIVAS FINANCEIRAS	0,00	18.328,34C
TRANSFERENCIAS E DELEGACOES RECEBIDAS	0,00	3.949.971,00C
VALORIZACAO E GANHOS COM ATIVOS E DESINCORPORACAO DE PASSIVOS	0,00	438.871,53C
OUTRAS VARIACOES PATRIMONIAIS AUMENTATIVAS	0,00	308.041,29C
ORCAMENTO APROVADO	0,00	34.530.713,91D
INSCRICAO DE RESTOS A PAGAR	654.038,78D	654.038,78D
EXECUCAO DO ORCAMENTO	0,00	34.530.713,91C
EXECUCAO DE RESTOS A PAGAR	654.038,78C	654.038,78C
ATOS POTENCIAIS	1.083.776,32D	2.250.038,96D
ADMINISTRACAO FINANCEIRA	3.408.894,31D	8.533.538,04D
EXECUCAO DOS ATOS POTENCIAIS	1.083.776,32C	2.250.038,96C
EXECUCAO DA ADMINISTRACAO FINANCEIRA	3.408.894,31C	8.533.538,04C

2.3.3 Disponibilidade Financeira

PODER EXECUTIVO

	Saldo Inicial	Saldo Final
Caixa	1.482,37D	6.063,16D



	Saldo Inicial	Saldo Final
PODER EXECUTIVO		
Bancos Conta Movimento	275.973,57D	332.825,28D
Bancos Conta Aplicação	3.131.438,37D	5.164.577,64D
Outros	0,00	0,00
TOTAL PODER EXECUTIVO	3.408.894,31D	5.503.466,08D
RPPS	Saldo Inicial	Saldo Final
Caixa	0,00	0,00
Bancos Conta Movimento	0,00	0,00
Bancos Conta Aplicação	0,00	0,00
Outros	0,00	0,00
TOTAL RPPS	0,00	0,00
OUTROS	Saldo Inicial	Saldo Final
Caixa	0,00	0,00
Bancos Conta Movimento	0,00	0,00
Bancos Conta Aplicação	0,00	0,00
Outros	0,00	0,00
TOTAL OUTROS	0,00	0,00
TOTAL	3.408.894,31D	5.503.466,08D

2.5 Valores do Exercício Anterior

CONTAS DE DESPESA	Empenhado	Liquidado	Pago
1º Bimestre	3.453.542,87	1.514.439,74	1.350.343,77
2º Bimestre	1.966.970,74	1.776.990,00	1.801.416,76
3º Bimestre	3.104.989,00	2.578.162,09	2.394.713,11
4º Bimestre	2.593.787,95	2.403.600,58	2.500.152,39
5º Bimestre	1.739.890,54	2.403.053,46	2.450.501,80
6º Bimestre	1.711.456,09	3.258.121,53	3.419.470,58

CONTAS DE RECEITA	Orçado	Realizado
RECEITAS CORRENTES	16.502.987,31	17.525.185,73
RECEITAS CORRENTES INTRA-ORÇAMENTÁRIAS	0,00	0,00
RECEITAS DE CAPITAL	452.000,00	595.327,35
RECEITAS DE CAPITAL INTRA-ORÇAMENTÁRIAS	0,00	0,00

DEDUÇÕES DA RECEITA	Orçado	Realizado
DEDUCOES	-2.419.962,03	-2.282.778,13
TOTAL CONTAS DE RECEITA	14.535.025,28	15.837.734,95

2.6 Certidão de Decisão - Título Executivo do TCE-RS

Contas Patrimoniais



Cod. Conta	Descrição	Valor Contábil	Adição/Exclusão	Valor Ajustado
SELEÇÃO AUTOMÁTICA				
		0,00	0,00	0,00

TOTAL DAS CONTAS PATRIMONIAIS **0,00** **0,00** **0,00**

Contas de Receita

Cod. Conta	Descrição	Valor Contábil	Adição/Exclusão	Valor Ajustado
SELEÇÃO AUTOMÁTICA				
		0,00	0,00	0,00

TOTAL DAS CONTAS DE RECEITA **0,00** **0,00** **0,00**

2.7 Arquivo Livro Diário Geral (TCE_4111)

2.7.1 Arquivo Livro Diário Geral


Especificações	SOMA TOTAL DOS VALORES	
	DÉBITO	CRÉDITO
Disponibilidades - CTA_DISP.TXT	15.659.425,12	13.564.853,35
Demais Contas	126.018.159,73	128.112.731,50
Totais	141.677.584,85	141.677.584,85
Número Total dos Registros que compõem o arquivo (Campo Finalizador)		82.042

3. Índices Constitucionais

3.2 Índices Constitucionais Referentes à Educação (MDE+FUNDEB)

3.2.1 Base de Cálculo Constitucional da Receita da Educação (MDE + FUNDEB), a Partir das Contas

Cód. Conta	Descrição	Valor Contábil	Adição/Exclusão	Valor Ajustado
SELEÇÃO AUTOMÁTICA				
111303110101000	IRRF SOBRE RENDIMENTOS DO TRABALHO - PRINCIPAL - ATIVOS/INATIVOS DO PODER EXECUTIVO/INDIRETAS - PRO	30.610,88	0,00	30.610,88
111303110102000	IRRF SOBRE RENDIMENTOS DO TRABALHO - PRINCIPAL - ATIVOS/INATIVOS DO PODER EXECUTIVO/INDIRETAS - MDE	14.758,81	0,00	14.758,81
111303110103000	IRRF SOBRE RENDIMENTOS DO TRABALHO - PRINCIPAL - ATIVOS/INATIVOS DO PODER EXECUTIVO/INDIRETAS-ASPS	9.292,58	0,00	9.292,58
111303110201000	IRRF SOBRE RENDIMENTOS DO TRABALHO - PRINCIPAL - ATIVOS/INATIVOS DO PODER LEGISLATIVO - PROPRIO	870,98	0,00	870,98
111303110202000	IRRF SOBRE RENDIMENTOS DO TRABALHO - PRINCIPAL - ATIVOS/INATIVOS DO PODER LEGISLATIVO - MDE	419,94	0,00	419,94
111303110203000	IRRF SOBRE RENDIMENTOS DO TRABALHO - PRINCIPAL - ATIVOS/INATIVOS DO PODER LEGISLATIVO - ASPS	264,40	0,00	264,40
111303410101000	IRRF - OUTROS RENDIMENTOS - PRINCIPAL - PODER EXECUTIVO - PROPRIO	203,64	0,00	203,64
111303410102000	IRRF - OUTROS RENDIMENTOS - PRINCIPAL - PODER EXECUTIVO - PRINCIPAL - MDE	98,18	0,00	98,18
111303410103000	IRRF - OUTROS RENDIMENTOS - PRINCIPAL - PODER EXECUTIVO - PRINCIPAL - ASPS	61,80	0,00	61,80
111303410201000	IRRF - OUTROS RENDIMENTOS - PRINCIPAL - PODER	5,26	0,00	5,26



Cód. Conta	Descrição	Valor Contábil	Adição/Exclusão	Valor Ajustado
111303410202000	LEGISLATIVO - PROPRIO IRRF - OUTROS RENDIMENTOS - PRINCIPAL - PODER LEGISLATIVO - PRINCIPAL - MDE	2,53	0,00	2,53
111303410203000	IRRF - OUTROS RENDIMENTOS - PRINCIPAL - PODER LEGISLATIVO - PRINCIPAL - ASPS	1,59	0,00	1,59
111801110100000	IPTU - PRINCIPAL - PROPRIO	60.842,00	0,00	60.842,00
111801110200000	IPTU - PRINCIPAL - MDE	29.334,73	0,00	29.334,73
111801110300000	IPTU - PRINCIPAL - ASPS	18.469,97	0,00	18.469,97
111801130100000	IPTU - DIVIDA ATIVA - PROPRIO	903,42	0,00	903,42
111801130200000	IPTU - DIVIDA ATIVA - MDE	435,56	0,00	435,56
111801130300000	IPTU - DIVIDA ATIVA - ASPS	274,26	0,00	274,26
111801140100000	IPTU - DIVIDA ATIVA - MULTAS E JUROS - PROPRIO	321,96	0,00	321,96
111801140200000	IPTU - DIVIDA ATIVA - MULTAS E JUROS - MDE	155,24	0,00	155,24
111801140300000	IPTU - DIVIDA ATIVA - MULTAS E JUROS - ASPS	97,75	0,00	97,75
111801410100000	ITBI - PRINCIPAL - PROPRIO	28.212,84	0,00	28.212,84
111801410200000	ITBI - PRINCIPAL - MDE	13.602,60	0,00	13.602,60
111801410300000	ITBI - PRINCIPAL - ASPS	8.564,60	0,00	8.564,60
111802310100000	ISS - PRINCIPAL - PROPRIO	13.165,98	0,00	13.165,98
111802310200000	ISS - PRINCIPAL - MDE	6.347,98	0,00	6.347,98
111802310300000	ISS - PRINCIPAL - ASPS	3.996,87	0,00	3.996,87
111802320100000	ISS - MULTAS E JUROS - PROPRIO	30,53	0,00	30,53
111802320200000	ISS - MULTAS E JUROS - MDE	14,71	0,00	14,71
111802320300000	ISS - MULTAS E JUROS - ASPS	9,27	0,00	9,27
111802330100000	ISS - DIVIDA ATIVA - PROPRIO	31,08	0,00	31,08
111802330200000	ISS - DIVIDA ATIVA - MDE	14,99	0,00	14,99
111802330300000	ISS - DIVIDA ATIVA - ASPS	9,44	0,00	9,44
111802340100000	ISS - DIVIDA ATIVA -MULTAS E JUROS - PROPRIO	6,84	0,00	6,84
111802340200000	ISS - DIVIDA ATIVA -MULTAS E JUROS - MDE	3,30	0,00	3,30
111802340300000	ISS - DIVIDA ATIVA -MULTAS E JUROS - ASPS	2,08	0,00	2,08
171801210100000	COTA-PARTE DO FPM - COTA MENSAL - PRINCIPAL - PROPRIO	1.512.107,36	0,00	1.512.107,36
171801210200000	COTA-PARTE DO FPM - COTA MENSAL - PRINCIPAL - MDE	189.013,42	0,00	189.013,42
171801210300000	COTA-PARTE DO FPM - COTA MENSAL - PRINCIPAL - ASPS	459.032,61	0,00	459.032,61
171801210400000	COTA-PARTE DO FPM - COTA MENSAL - PRINCIPAL - FUNDEB	540.038,37	0,00	540.038,37
171801510100000	COTA-PARTE DO ITR - PRINCIPAL - PROPRIO	100,19	0,00	100,19
171801510200000	COTA-PARTE DO ITR - PRINCIPAL - MDE	12,52	0,00	12,52
171801510300000	COTA-PARTE DO ITR - PRINCIPAL - ASPS	30,41	0,00	30,41
171801510400000	COTA-PARTE DO ITR - PRINCIPAL - FUNDEB	35,77	0,00	35,77
172801110100000	COTA-PARTE DO ICMS - PRINCIPAL - PROPRIO	479.440,20	0,00	479.440,20
172801110200000	COTA-PARTE DO ICMS - PRINCIPAL - MDE	59.930,02	0,00	59.930,02
172801110300000	COTA-PARTE DO ICMS - PRINCIPAL - ASPS	145.544,35	0,00	145.544,35
172801110400000	COTA-PARTE DO ICMS - PRINCIPAL - FUNDEB	171.228,66	0,00	171.228,66
172801210100000	COTA-PARTE DO IPVA - PRINCIPAL - PROPRIO	68.404,81	0,00	68.404,81
172801210200000	COTA-PARTE DO IPVA - PRINCIPAL - MDE	8.550,67	0,00	8.550,67
172801210300000	COTA-PARTE DO IPVA - PRINCIPAL - ASPS	20.765,81	0,00	20.765,81
172801210400000	COTA-PARTE DO IPVA - PRINCIPAL - FUNDEB	24.430,58	0,00	24.430,58
172801310100000	COTA-PARTE DO IPI - MUNICIPIOS - PRINCIPAL -	6.038,04	0,00	6.038,04



22101032866267500

Cód. Conta	Descrição	Valor Contábil	Adição/Exclusão	Valor Ajustado
	PROPRIO			
172801310200000	COTA-PARTE DO IPI - MUNICIPIOS - PRINCIPAL - MDE	754,74	0,00	754,74
172801310300000	COTA-PARTE DO IPI - MUNICIPIOS - PRINCIPAL - ASPS	1.832,97	0,00	1.832,97
172801310400000	COTA-PARTE DO IPI - MUNICIPIOS - PRINCIPAL - FUNDEB	2.156,44	0,00	2.156,44
911180111010000	(R)IPTU - PRINCIPAL - PROPRIO	-11.980,06	0,00	-11.980,06
911180111020000	(R)IPTU - PRINCIPAL - MDE	-5.776,06	0,00	-5.776,06
911180111030000	(R)IPTU - PRINCIPAL - ASPS	-3.636,83	0,00	-3.636,83
SUBTOTAL		3.909.493,58	0,00	3.909.493,58
TOTAL I - Base Receita Educação (MDE + FUNDEB) - 25% da Receita Ajustada				977.373,40

3.2.2 Base de Cálculo Constitucional da Receita da Educação (MDE + FUNDEB), a Partir dos Recursos Vinculados

Cód. Recurso	Descrição	Valor Contábil	Adição/Exclusão	Valor Ajustado
20	RECEITA TRIBUTÁRIA	65.188,57	0,00	65.188,57
20	TRANSFERÊNCIAS CORRENTES	258.261,37	0,00	258.261,37
20	DEDUÇÕES DA RECEITA TRIBUTÁRIA	-5.776,06	0,00	-5.776,06
31	TRANSFERÊNCIAS CORRENTES	737.889,82	0,00	737.889,82
TOTAL II		1.055.563,70	0,00	1.055.563,70

3.2.3 Cálculo da Despesa Constitucional com Educação (MDE + FUNDEB), por Recursos Vinculados

Cód. Recurso	Descrição da Subfunção	Valor Contábil	Adição/Exclusão	Valor Ajustado
20	Administracao Geral	42.146,16	0,00	42.146,16
20	Ensino Fundamental	99.538,96	0,00	99.538,96
20	Educacao Infantil	5.011,52	0,00	5.011,52
31	Ensino Fundamental	218.776,57	0,00	218.776,57
31	Educacao Infantil	127.643,00	0,00	127.643,00
SUBTOTAL I		493.116,21	0,00	493.116,21

3.2.4 Cálculo da Despesa Constitucional com Educação (MDE + FUNDEB), Contabilizada nas Contas Patrimoniais

Cód. Conta	Descrição	Valor Contábil	Adição/Exclusão	Valor Ajustado
SELEÇÃO AUTOMÁTICA				
		0,00	0,00	0,00
SUBTOTAL II		0,00	0,00	0,00
(+) Perda com o FUNDEB		313.483,57	0,00	313.483,57
(-) Desp. Liq. com Rend. da MDE + FUNDEB		178,46	0,00	178,46
	% de Aplicação			Valor Aplicado
TOTAL III - Gastos Constitucionais com Educação (MDE + FUNDEB)		20,63		806.421,32

3.2.5 Despesas Executadas como Contrapartida da Educação

Cód. Contrapartida	Cód. RV	Descrição da Subfunção	Valor Contábil	Adição/Exclusão	Valor Ajustado
TOTAL			0,00	0,00	0,00

3.3 Índices Constitucionais Referentes ao FUNDEB

3.3.1 Base de Cálculo Constitucional da Receita do FUNDEB, a Partir das Contas



Cód. Conta	Descrição	Valor Contábil	Adição/Exclusão	Valor Ajustado
SELEÇÃO AUTOMÁTICA				
171801210100000	COTA-PARTE DO FPM - COTA MENSAL - PRINCIPAL - PROPRIO	1.512.107,36	0,00	1.512.107,36
171801210200000	COTA-PARTE DO FPM - COTA MENSAL - PRINCIPAL - MDE	189.013,42	0,00	189.013,42
171801210300000	COTA-PARTE DO FPM - COTA MENSAL - PRINCIPAL - ASPS	459.032,61	0,00	459.032,61
171801210400000	COTA-PARTE DO FPM - COTA MENSAL - PRINCIPAL - FUNDEB	540.038,37	0,00	540.038,37
171801510100000	COTA-PARTE DO ITR - PRINCIPAL - PROPRIO	100,19	0,00	100,19
171801510200000	COTA-PARTE DO ITR - PRINCIPAL - MDE	12,52	0,00	12,52
171801510300000	COTA-PARTE DO ITR - PRINCIPAL - ASPS	30,41	0,00	30,41
171801510400000	COTA-PARTE DO ITR - PRINCIPAL - FUNDEB	35,77	0,00	35,77
172801110100000	COTA-PARTE DO ICMS - PRINCIPAL - PROPRIO	479.440,20	0,00	479.440,20
172801110200000	COTA-PARTE DO ICMS - PRINCIPAL - MDE	59.930,02	0,00	59.930,02
172801110300000	COTA-PARTE DO ICMS - PRINCIPAL - ASPS	145.544,35	0,00	145.544,35
172801110400000	COTA-PARTE DO ICMS - PRINCIPAL - FUNDEB	171.228,66	0,00	171.228,66
172801210100000	COTA-PARTE DO IPVA - PRINCIPAL - PROPRIO	68.404,81	0,00	68.404,81
172801210200000	COTA-PARTE DO IPVA - PRINCIPAL - MDE	8.550,67	0,00	8.550,67
172801210300000	COTA-PARTE DO IPVA - PRINCIPAL - ASPS	20.765,81	0,00	20.765,81
172801210400000	COTA-PARTE DO IPVA - PRINCIPAL - FUNDEB	24.430,58	0,00	24.430,58
172801310100000	COTA-PARTE DO IPI - MUNICIPIOS - PRINCIPAL - PROPRIO	6.038,04	0,00	6.038,04
172801310200000	COTA-PARTE DO IPI - MUNICIPIOS - PRINCIPAL - MDE	754,74	0,00	754,74
172801310300000	COTA-PARTE DO IPI - MUNICIPIOS - PRINCIPAL - ASPS	1.832,97	0,00	1.832,97
172801310400000	COTA-PARTE DO IPI - MUNICIPIOS - PRINCIPAL - FUNDEB	2.156,44	0,00	2.156,44
SUBTOTAL		3.689.447,94	0,00	3.689.447,94

Total I - Base Receita do FUNDEB - 20% da Receita Ajustada **737.889,59**

3.3.2 Base de Cálculo Constitucional da Receita do FUNDEB, a Partir dos Recursos

Cód. Recurso	Descrição	Valor Contábil	Adição/Exclusão	Valor Ajustado
31	TRANSFERÊNCIAS CORRENTES	737.889,82	0,00	737.889,82
TOTAL II		737.889,82	0,00	737.889,82

3.3.3 Cálculo da Despesa Constitucional com FUNDEB, a Partir dos Recursos

Cód. Recurso	Descrição da Subfunção	Valor Contábil	Adição/Exclusão	Valor Ajustado
31	Ensino Fundamental	218.776,57	0,00	218.776,57
31	Educação Infantil	127.643,00	0,00	127.643,00
SUBTOTAL I		346.419,57	0,00	346.419,57

(+) Perda com o FUNDEB	313.483,57	0,00	313.483,57
(-) Desp. Liq. com Rend. do FUNDEB	107,99	0,00	107,99

	% de Aplicação		Valor Aplicado
TOTAL III - Gastos Constitucionais com FUNDEB	17,88		659.795,15

3.3.4 Cálculo da Proporção de 60% destinada ao pagamento dos Profissionais do Magistério (Art. 60, XII do ADCT)

3.3.4.1 Base de Cálculo para aplicação dos 60% dos Recursos do FUNDEB - Exercício de 2021



22101032866267500

Cód. Conta	Descrição da Subfunção	Valor Contábil	Adição/Exclusão	Valor Ajustado
SELEÇÃO AUTOMÁTICA				
132100110102000	REMUNERACAO DE DEPOSITOS BANCARIOS DE RECURSOS VINCULADOS - FUNDEB - PRINCIPAL	107,99	0,00	107,99
175801110100000	TRANSFERENCIAS DO FUNDEB - UNIAO	84.994,58	0,00	84.994,58
175801110200000	TRANSFERENCIAS DO FUNDEB - ESTADO	339.411,57	0,00	339.411,57
Total		424.514,14	0,00	424.514,14

Base da Receita - 60% do Retorno do FUNDEB **254.708,48**

3.3.4.2 Aplicação dos Recursos do FUNDEB destinada ao pagamento dos Profissionais do Magistério - Exercício de 2021

Cód. Recurso	Descrição da Subfunção	Valor Contábil	Adição/Exclusão	Valor Ajustado
31	Ensino Fundamental	162.063,07	0,00	162.063,07
31	Educacao Infantil	99.911,55	0,00	99.911,55
TOTAL		261.974,62	0,00	261.974,62

% de Aplicação **61,71**

3.3.5 Cálculo da Base de Verificação do § 2º do art. 21 da Lei do FUNDEB

3.3.5.1 Base de Cálculo do Superávit do FUNDEB - Exercício Anterior

Rendimentos do FUNDEB - Exercício de 2020	307,97	0,00	307,97
TOTAL	307,97	0,00	307,97

Limite para Aplicação no 1º Trimestre do Exercício Seguinte: 5% **15,40**

3.3.5.2 Despesas Liquidadas com Recursos do Superávit do FUNDEB - Exercício de 2021 (Janeiro - Abril)

TOTAL	0,00	0,00	0,00
--------------	-------------	-------------	-------------

3.5 Índices Constitucionais Referentes à Saúde - ASPS

3.5.1 Base de Cálculo Constitucional da Receita da Saúde (ASPS), a Partir das Contas

Cód. Conta	Descrição	Valor Contábil	Adição/Exclusão	Valor Ajustado
SELEÇÃO AUTOMÁTICA				
111303110101000	IRRF SOBRE RENDIMENTOS DO TRABALHO - PRINCIPAL - ATIVOS/INATIVOS DO PODER EXECUTIVO/INDIRETAS - PRO	30.610,88	0,00	30.610,88
111303110102000	IRRF SOBRE RENDIMENTOS DO TRABALHO - PRINCIPAL - ATIVOS/INATIVOS DO PODER EXECUTIVO/INDIRETAS - MDE	14.758,81	0,00	14.758,81
111303110103000	IRRF SOBRE RENDIMENTOS DO TRABALHO - PRINCIPAL - ATIVOS/INATIVOS DO PODER EXECUTIVO/INDIRETAS- ASPS	9.292,58	0,00	9.292,58
111303110201000	IRRF SOBRE RENDIMENTOS DO TRABALHO - PRINCIPAL - ATIVOS/INATIVOS DO PODER LEGISLATIVO - PROPRIO	870,98	0,00	870,98
111303110202000	IRRF SOBRE RENDIMENTOS DO TRABALHO - PRINCIPAL - ATIVOS/INATIVOS DO PODER LEGISLATIVO - MDE	419,94	0,00	419,94
111303110203000	IRRF SOBRE RENDIMENTOS DO TRABALHO - PRINCIPAL - ATIVOS/INATIVOS DO PODER LEGISLATIVO - ASPS	264,40	0,00	264,40
111303410101000	IRRF - OUTROS RENDIMENTOS - PRINCIPAL - PODER EXECUTIVO - PROPRIO	203,64	0,00	203,64
111303410102000	IRRF - OUTROS RENDIMENTOS - PRINCIPAL - PODER	98,18	0,00	98,18



Cód. Conta	Descrição	Valor Contábil	Adição/Exclusão	Valor Ajustado
111303410103000	EXECUTIVO - PRINCIPAL - MDE IRRF - OUTROS RENDIMENTOS - PRINCIPAL - PODER EXECUTIVO - PRINCIPAL - ASPS	61,80	0,00	61,80
111303410201000	IRRF - OUTROS RENDIMENTOS - PRINCIPAL - PODER LEGISLATIVO - PROPRIO	5,26	0,00	5,26
111303410202000	IRRF - OUTROS RENDIMENTOS - PRINCIPAL - PODER LEGISLATIVO - PRINCIPAL - MDE	2,53	0,00	2,53
111303410203000	IRRF - OUTROS RENDIMENTOS - PRINCIPAL - PODER LEGISLATIVO - PRINCIPAL - ASPS	1,59	0,00	1,59
111801110100000	IPTU - PRINCIPAL - PROPRIO	60.842,00	0,00	60.842,00
111801110200000	IPTU - PRINCIPAL - MDE	29.334,73	0,00	29.334,73
111801110300000	IPTU - PRINCIPAL - ASPS	18.469,97	0,00	18.469,97
111801130100000	IPTU - DIVIDA ATIVA - PROPRIO	903,42	0,00	903,42
111801130200000	IPTU - DIVIDA ATIVA - MDE	435,56	0,00	435,56
111801130300000	IPTU - DIVIDA ATIVA - ASPS	274,26	0,00	274,26
111801140100000	IPTU - DIVIDA ATIVA - MULTAS E JUROS - PROPRIO	321,96	0,00	321,96
111801140200000	IPTU - DIVIDA ATIVA - MULTAS E JUROS - MDE	155,24	0,00	155,24
111801140300000	IPTU - DIVIDA ATIVA - MULTAS E JUROS - ASPS	97,75	0,00	97,75
111801410100000	ITBI - PRINCIPAL - PROPRIO	28.212,84	0,00	28.212,84
111801410200000	ITBI - PRINCIPAL - MDE	13.602,60	0,00	13.602,60
111801410300000	ITBI - PRINCIPAL - ASPS	8.564,60	0,00	8.564,60
111802310100000	ISS - PRINCIPAL - PROPRIO	13.165,98	0,00	13.165,98
111802310200000	ISS - PRINCIPAL - MDE	6.347,98	0,00	6.347,98
111802310300000	ISS - PRINCIPAL - ASPS	3.996,87	0,00	3.996,87
111802320100000	ISS - MULTAS E JUROS - PROPRIO	30,53	0,00	30,53
111802320200000	ISS - MULTAS E JUROS - MDE	14,71	0,00	14,71
111802320300000	ISS - MULTAS E JUROS - ASPS	9,27	0,00	9,27
111802330100000	ISS - DIVIDA ATIVA - PROPRIO	31,08	0,00	31,08
111802330200000	ISS - DIVIDA ATIVA - MDE	14,99	0,00	14,99
111802330300000	ISS - DIVIDA ATIVA - ASPS	9,44	0,00	9,44
111802340100000	ISS - DIVIDA ATIVA -MULTAS E JUROS - PROPRIO	6,84	0,00	6,84
111802340200000	ISS - DIVIDA ATIVA -MULTAS E JUROS - MDE	3,30	0,00	3,30
111802340300000	ISS - DIVIDA ATIVA -MULTAS E JUROS - ASPS	2,08	0,00	2,08
171801210100000	COTA-PARTE DO FPM - COTA MENSAL - PRINCIPAL - PROPRIO	1.512.107,36	0,00	1.512.107,36
171801210200000	COTA-PARTE DO FPM - COTA MENSAL - PRINCIPAL - MDE	189.013,42	0,00	189.013,42
171801210300000	COTA-PARTE DO FPM - COTA MENSAL - PRINCIPAL - ASPS	459.032,61	0,00	459.032,61
171801210400000	COTA-PARTE DO FPM - COTA MENSAL - PRINCIPAL - FUNDEB	540.038,37	0,00	540.038,37
171801510100000	COTA-PARTE DO ITR - PRINCIPAL - PROPRIO	100,19	0,00	100,19
171801510200000	COTA-PARTE DO ITR - PRINCIPAL - MDE	12,52	0,00	12,52
171801510300000	COTA-PARTE DO ITR - PRINCIPAL - ASPS	30,41	0,00	30,41
171801510400000	COTA-PARTE DO ITR - PRINCIPAL - FUNDEB	35,77	0,00	35,77
172801110100000	COTA-PARTE DO ICMS - PRINCIPAL - PROPRIO	479.440,20	0,00	479.440,20
172801110200000	COTA-PARTE DO ICMS - PRINCIPAL - MDE	59.930,02	0,00	59.930,02
172801110300000	COTA-PARTE DO ICMS - PRINCIPAL - ASPS	145.544,35	0,00	145.544,35
172801110400000	COTA-PARTE DO ICMS - PRINCIPAL - FUNDEB	171.228,66	0,00	171.228,66
172801210100000	COTA-PARTE DO IPVA - PRINCIPAL - PROPRIO	68.404,81	0,00	68.404,81
172801210200000	COTA-PARTE DO IPVA - PRINCIPAL - MDE	8.550,67	0,00	8.550,67



22101032866267500

Cód. Conta	Descrição	Valor Contábil	Adição/Exclusão	Valor Ajustado
172801210300000	COTA-PARTE DO IPVA - PRINCIPAL - ASPS	20.765,81	0,00	20.765,81
172801210400000	COTA-PARTE DO IPVA - PRINCIPAL - FUNDEB	24.430,58	0,00	24.430,58
172801310100000	COTA-PARTE DO IPI - MUNICIPIOS - PRINCIPAL - PROPRIO	6.038,04	0,00	6.038,04
172801310200000	COTA-PARTE DO IPI - MUNICIPIOS - PRINCIPAL - MDE	754,74	0,00	754,74
172801310300000	COTA-PARTE DO IPI - MUNICIPIOS - PRINCIPAL - ASPS	1.832,97	0,00	1.832,97
172801310400000	COTA-PARTE DO IPI - MUNICIPIOS - PRINCIPAL - FUNDEB	2.156,44	0,00	2.156,44
911180111010000	(R)IPTU - PRINCIPAL - PROPRIO	-11.980,06	0,00	-11.980,06
911180111020000	(R)IPTU - PRINCIPAL - MDE	-5.776,06	0,00	-5.776,06
911180111030000	(R)IPTU - PRINCIPAL - ASPS	-3.636,83	0,00	-3.636,83
SUBTOTAL I		3.909.493,58	0,00	3.909.493,58
TOTAL I - Base Receita Saúde (ASPS) - 15% da Receita Ajustada				586.424,04

3.5.2 Base de Cálculo Constitucional da Receita da Saúde (ASPS), a Partir dos Recursos Vinculados

Cód. Recurso	Descrição	Valor Contábil	Adição/Exclusão	Valor Ajustado
40	RECEITA TRIBUTÁRIA	41.044,61	0,00	41.044,61
40	TRANSFERÊNCIAS CORRENTES	627.206,15	0,00	627.206,15
40	DEDUÇÕES DA RECEITA TRIBUTÁRIA	-3.636,83	0,00	-3.636,83
TOTAL II		664.613,93	0,00	664.613,93

3.5.3 Cálculo da Despesa Constitucional com Saúde (ASPS), por Recursos Vinculados

Cód. Recurso	Descrição da Subfunção	Valor Contábil	Adição/Exclusão	Valor Ajustado
40	Administracao Geral (modalidade de aplicação 71)	-7.834,40	0,00	-7.834,40
40	Administracao Geral	49.203,99	0,00	49.203,99
40	Atencao Basica	323.086,38	0,00	323.086,38
40	Assistencia Hospitalar e Ambulatorial	179.558,08	0,00	179.558,08
40	Suporte Profilatico e Terapeutico	18.990,04	0,00	18.990,04
SUBTOTAL I		563.004,09	0,00	563.004,09

3.5.4 Dedução da Despesa Constitucional com Saúde (ASPS)


Gastos com aposentadorias e pensões

Cód. Recurso	Cód. Conta	Valor Contábil	Adição/Exclusão	Valor Ajustado
		0,00	0,00	0,00
SUBTOTAL II		0,00	0,00	0,00
		426,29	0,00	426,29
SUBTOTAL III		426,29	0,00	426,29

	% de Aplicação	Valor Aplicado
TOTAL IV - Gastos Constitucionais com Saúde (ASPS)	14,39	562.577,80

3.5.5 Despesas Executadas como Contrapartida da Saúde

Cód. Contrapartida	Cód. RV	Descrição da Subfunção	Valor Contábil	Adição/Exclusão	Valor Ajustado
TOTAL			0,00	0,00	0,00



22101032866267500

4. Avisos Exibidos na Verificação dos Arquivos Texto

4.1 Avisos Exibidos

Nome do Arquivo	Cód. de Erro	Linha	Campo	Status	Descrição
EMPENHO.TXT	EMP_73	0	0	INFO	O percentual de ocorrências de Modalidade da Licitação/Forma de Contratação em "NSA - Não se aplica" equivale a 13,655%
EMPENHO.TXT	EMP_86	0	0	INFO	100,00% das 25 licitações desta remessa foram cadastradas no Licitacon para fins de controle pelos critérios apresentados no Ofício Circular da DCF 002/2020.
LIQUIDAC.TXT	LIQ_38	0	0	INFO	O percentual de ocorrências do campo Existe Contrato/Termo em "N = Não" ou "X = Não se aplica" equivale a 45,824%
LIQUIDAC.TXT	LIQ_39	0	0	INFO	O percentual de ocorrências do campo Existe Nota Fiscal em "N = Não" ou "X = Não se Aplica" equivale a 13,921%
LIQUIDAC.TXT	LIQ_44	0	0	INFO	100,00% dos 37 contratos da remessa foram cadastrados no Licitacon para fins de controle pelos critérios apresentados no Ofício Circular da DCF 002/2020.
BAL_REC.TXT	BER_24	0	0	AVISO	Natureza da Receita Orçamentária 192802910300000 do balancete da receita vinculada indevidamente ao recurso 0020
BAL_REC.TXT	BER_24	0	0	AVISO	Natureza da Receita Orçamentária 192802910401000 do balancete da receita vinculada indevidamente ao recurso 0020
BAL_DESP.TXT	BDP_32	0	0	JUSTIF.	Linha: 143 - Dotações com Alterações: 0,00 não são suficientes para Valor Empenhado: 785,38
RECEITA.TXT	RET_30	0	0	AVISO	Código da Receita Orçamentária: 2400000000000000 possui Meta de Arrecadação no 1º Bimestre zerada ref. Receita Orçamentária de segundo nível
RECEITA.TXT	RET_31	0	0	AVISO	Código da Receita Orçamentária: 2400000000000000 possui Meta de Arrecadação no 2º Bimestre zerada ref. Receita Orçamentária de segundo nível
RECEITA.TXT	RET_32	0	0	AVISO	Código da Receita Orçamentária: 2400000000000000 possui Meta de Arrecadação no 3º Bimestre zerada ref. Receita Orçamentária de segundo nível
RECEITA.TXT	RET_33	0	0	AVISO	Código da Receita Orçamentária: 2400000000000000 possui Meta de Arrecadação no 4º Bimestre zerada ref. Receita Orçamentária de segundo nível
RECEITA.TXT	RET_34	0	0	AVISO	Código da Receita Orçamentária: 2400000000000000 possui Meta de Arrecadação no 5º Bimestre zerada ref. Receita Orçamentária de segundo nível
RECEITA.TXT	RET_35	0	0	AVISO	Código da Receita Orçamentária: 2400000000000000 possui Meta de Arrecadação no 6º Bimestre zerada ref. Receita Orçamentária de segundo nível

4.2 Avisos Justificados pela Entidade

Descrição: BDP_32 - Linha: 143 - Dotações com Alterações: 0,00 não são suficientes para Valor Empenhado: 785,38

Justificativa: Foram empenhados materiais e serviços no recurso com diferente do vínculo Covid 19, porém, são materiais usados na prevenção do covid 19, sendo contrapartida. Sendo que é um complemento do recurso vinculado - 3160.

5. Informações Referentes à Gestão Fiscal

5.1 Transparência da Gestão Fiscal


5.1.4 Disponibilização das Informações na Internet, em tempo real

Data	Endereço Eletrônico
01/05/2013	http://transparencia.abase.com.br/home/fYLTgD11Yrc=

Não foram inseridas observações.

5.3 Metas de Arrecadação

RECEITAS CORRENTES	META	REALIZADA
1º Bimestre	2.756.832,76	3.184.300,56
2º Bimestre	2.756.832,76	1.627.504,38
3º Bimestre	2.756.832,76	0,00
4º Bimestre	2.756.832,76	0,00
5º Bimestre	2.756.832,76	0,00
6º Bimestre	2.756.832,92	0,00
TOTAL	16.540.996,72	4.811.804,94



22101032866267500

RECEITAS CORRENTES INTRA-ORÇAMENTÁRIAS	META	REALIZADA
TOTAL	0,00	0,00
RECEITAS DE CAPITAL	META	REALIZADA
1º Bimestre	27.416,66	238.750,00
2º Bimestre	27.416,66	597.125,00
3º Bimestre	27.416,66	0,00
4º Bimestre	27.416,66	0,00
5º Bimestre	27.416,66	0,00
6º Bimestre	27.416,70	0,00
TOTAL	164.500,00	835.875,00
RECEITAS DE CAPITAL INTRA-ORÇAMENTÁRIAS	META	REALIZADA
TOTAL	0,00	0,00
DEDUÇÕES DA RECEITA	META	REALIZADA
1º Bimestre	-403.521,10	-516.749,52
2º Bimestre	-403.521,10	-247.363,55
3º Bimestre	-403.521,10	0,00
4º Bimestre	-403.521,10	0,00
5º Bimestre	-403.521,10	0,00
6º Bimestre	-403.521,10	0,00
TOTAL	-2.421.126,60	-764.113,07
TOTAL DA RECEITA	14.284.370,12	4.883.566,87

5.5 Informações para Emissão de Certidão - Art. 21 da Resolução do Senado Federal n.º 43/2001

5.5.1 Poder Executivo

Não houve captação de recursos a título de antecipação de receita de tributo ou contribuição cujo fato gerador ainda não tenha ocorrido, sem prejuízo do disposto no § 7º do artigo 150 da Constituição Federal, no exercício de 2020.

Não houve captação de recursos a título de antecipação de receita de tributo ou contribuição cujo fato gerador ainda não tenha ocorrido, sem prejuízo do disposto no § 7º do artigo 150 da Constituição Federal, no exercício de 2021.

Não houve recebimento antecipado de valores de empresa em que o Poder Público detenha, direta ou indiretamente, a maioria do capital social com direito a voto, salvo lucros e dividendos, na forma da legislação, no exercício de 2020.

Não houve recebimento antecipado de valores de empresa em que o Poder Público detenha, direta ou indiretamente, a maioria do capital social com direito a voto, salvo lucros e dividendos, na forma da legislação, no exercício de 2021.

Não ocorreu assunção direta de compromisso, confissão de dívida ou operação assemelhada com fornecedores de bens, mercadorias ou serviços, mediante emissão, aceite ou aval de títulos de crédito, no exercício de 2020.

Não ocorreu assunção direta de compromisso, confissão de dívida ou operação assemelhada com fornecedores de bens, mercadorias ou serviços, mediante emissão, aceite ou aval de títulos de crédito, no exercício de 2021.


Não ocorreu assunção de obrigação, sem autorização orçamentária, com fornecedores para pagamento a posteriori de bens e serviços, no exercício de 2020.

Não ocorreu assunção de obrigação, sem autorização orçamentária, com fornecedores para pagamento a posteriori de bens e serviços, no exercício de 2021.

6. Cadastro de Administradores da Entidade

6.1 Administradores da Entidade

Poder Executivo



Identificação do(a) Administrador

Nome: Joaquim Bourscheidt

CPF: 68818076000

Cargo/Função: Prefeito


Mandato - Início e Término: 01/01/2021 a 31/12/2024

Não houve substituições formais no período.

7. Observações da Entidade para o TCE-RS

Qualquer divergência verificada neste relatório ou observação que a Entidade julgar relevante deverão ser informadas neste item.

Nada a Declarar.



22101032866267500



CERTIFICAMOS, com base nos registros constantes na Entidade, a consistência das informações apresentadas neste relatório com as enviadas ao TCE.

MATO QUEIMADO, 15 de Abril de 2021

CARLA THOMAS
Contabilista

JOAQUIM BOURSCHEIDT
Prefeito Municipal