



Demonstração dos Fluxos de Caixa

	Nota	Exercício Atual	Exercício Anterior
FLUXOS DE CAIXA DAS ATIVIDADES OPERACIONAIS			
Ingresso		1.264.323,35	1.386.006,11
Impostos, Taxas e Contribuições de Melhoria		0,00	0,00
Receitas de Contribuições		0,00	0,00
Receita Patrimonial		0,00	0,00
Receita Agropecuária		0,00	0,00
Receita Industrial		0,00	0,00
Receita de Serviços		0,00	0,00
Remuneração das Disponibilidades		0,00	0,00
Outras Receitas Derivadas e Originárias		0,00	0,00
Transferências Recebidas		1.127.327,69	1.248.689,33
Outros ingressos operacionais		136.995,66	137.316,78
Desembolsos		1.269.997,20	1.367.910,83
Pessoal e demais Despesas		846.127,81	894.360,21
Juros e Encargos da Dívida		0,00	0,00
Transferências concedidas		286.124,97	339.486,03
Outros desembolsos operacionais		137.744,42	134.064,59
Fluxo de caixa líquido das atividades operacionais (I)		-5.673,85	18.095,28
FLUXO DE CAIXA DAS ATIVIDADES DE INVESTIMENTO			
Ingressos		0,00	0,00
Alienação de Bens		0,00	0,00
Amortização de empréstimos e financiamentos		0,00	0,00
Outros ingressos de investimento		0,00	0,00
Desembolsos		0,00	6.964,00
Aquisição de ativo não circulante		0,00	6.964,00
Concessão de empréstimos e financiamentos		0,00	0,00
Outros Desembolsos de investimentos		0,00	0,00
Fluxo de caixa líquido das atividades de investimento (II)		0,00	-6.964,00
FLUXO DE CAIXA DAS ATIVIDADES DE FINANCIAMENTO			
Ingressos		0,00	0,00
Operações de crédito		0,00	0,00
Integralização do capital social de empresas dependentes		0,00	0,00
Outros Ingressos de financiamentos		0,00	0,00
Desembolsos		0,00	0,00
Amortização/Refinanciamento da Dívida		0,00	0,00
Outros desembolsos de financiamento		0,00	0,00
Fluxo de caixa líquido das atividades de financiamento (III)		0,00	0,00
GERAÇÃO LÍQUIDA DE CAIXA E EQUIVALENTES DE CAIXA (I+II+III)			
		-5.673,85	11.131,28
Caixa e equivalentes de caixa inicial		13.543,13	2.411,85
Caixa e equivalentes de caixa final		7.869,28	13.543,13



José Augusto Borchert
Presidente da Câmara



Carla Thomas Hoffmann
Técnica em Contabilidade

QUADRO DE TRANSFERÊNCIAS RECEBIDAS E CONCEDIDAS	Nota	Exercício Atual	Exercício Anterior
TRANSFERÊNCIAS RECEBIDAS			
Intergovernamentais		0,00	0,00
da união		0,00	0,00
do estado e distrito federal		0,00	0,00
do município		0,00	0,00
Intragovernamentais		0,00	0,00
Outras Transferências Recebidas		0,00	1.248.689,33
Total das Transferências Recebidas		0,00	1.248.689,33
TRANSFERÊNCIAS CONCEDIDAS			
Intergovernamentais		0,00	0,00
a União		0,00	0,00
a estado e distrito federal		0,00	0,00
a Municípios		0,00	0,00
a Consórcios Públicos		0,00	0,00
Intragovernamentais		286.124,97	339.486,03
Outras Transferências Concedidas		0,00	0,00
Total das Transferências Concedidas		286.124,97	339.486,03

QUADRO DE DESEMBOLSO DE PESSOAL E DEMAIS DESPESAS POR FUNÇÃO	Nota	Exercício Atual	Exercício Anterior
Legislativa		846.127,81	894.360,21
Judiciária		0,00	0,00
Essencial a justiça		0,00	0,00
Administração		0,00	0,00
Defesa nacional		0,00	0,00
Segurança pública		0,00	0,00
Relações exteriores		0,00	0,00
Assistência social		0,00	0,00
Previdência social		0,00	0,00
Saúde		0,00	0,00
Trabalho		0,00	0,00
Educação		0,00	0,00
Cultura		0,00	0,00
Direitos da cidadania		0,00	0,00
Urbanismo		0,00	0,00
Habitacao		0,00	0,00
Saneamento		0,00	0,00
Gestão ambiental		0,00	0,00
Ciência e tecnologia		0,00	0,00
Agricultura		0,00	0,00
Organização agrícola		0,00	0,00
Indústria		0,00	0,00
Comércio e serviços		0,00	0,00
Comunicações		0,00	0,00
Energia		0,00	0,00
Transporte		0,00	0,00
Desporto e lazer		0,00	0,00
Encargos especiais		0,00	0,00
Total dos Desembolsos de Pessoal e Demais Despesas por Função		846.127,81	894.360,21

QUADRO DE JUROS E ENCARGOS DA DIVIDA	Nota	Exercício Atual	Exercício Anterior
Juros e correção Monetária da Divida Interna		0,00	0,00
Juros e correção Monetária da Divida Externa		0,00	0,00
Outros Encargos da Divida		0,00	0,00
Total dos Juros e Encargos da Divida		0,00	0,00


José Augusto Borchert
Presidente da Câmara


Carla Thomas Hoffmann
Técnica em Contabilidade